



RAPORT O STANIE MIASTA I GMINY

CHMIELNIK

www.chmielnik.com



Szanowni Mieszkańcy,

przedstawiam Państwu „Raport o stanie Miasta i Gminy Chmielnik za rok 2023”. Niech informacje zawarte w niniejszym dokumencie posłużą do zwiększenia wiedzy na temat funkcjonowania samorządu gminnego, a także staną się podstawą do prowadzenia dialogu na temat przyszłości gminy.

W minionym roku skutecznie rozwijaliśmy usługi skierowane bezpośrednio do Was, mieszkańców Gminy Chmielnik dotyczące różnych obszarów naszego codziennego życia. Począwszy od rozbudowy sieci infrastruktury lokalnej, poprzez działania kulturalne, społeczne, zdrowotne a na edukacji, która jest myślą o przyszłych pokoleniach skończywszy.

Tworzymy przyjazne otoczenie do życia społecznego we wszystkich jego aspektach. Troszczymy się zarówno o rozwój ogólnodostępnej infrastruktury i usług w sferze sportu, rekreacji, usług opiekuńczych i zdrowotnych. Zwracamy uwagę, aby poszczególne elementy tej struktury były ukierunkowane na potrzeby i oczekiwania mieszkańców, i wykorzystywane w najbardziej efektywny sposób.

Miasto i Gmina Chmielnik to nasz wspólny dom, o który codziennie dbamy, który staramy się unowocześniać i rozwijać tak, aby żyło nam się w nim coraz wygodniej i bezpieczniej. Dążymy do tego, aby nasza mała ojczyzna była swoistą enklawą spokoju, opartą na budowaniu więzi międzypokoleniowych i podtrzymywaniu tradycji, która jednocześnie oferuje różne możliwości wzbogacania życia mieszkańców, ułatwia dostęp do usług publicznych, edukacji i kultury oraz zapewnia komfort codzienności.

Każdego roku mierzymy się z różnymi wyzwaniami w zakresie racjonalnego planowania dochodów i wydatków, uwzględniania długoterminowych skutków finansowych nowych przedsięwzięć i odważnego sięgania po środki zewnętrzne na inwestycje. Uwiarygodnieniem tych działań jest mnogość wykonanych zadań oraz wysokość przyznawanych dofinansowań.

We wszystkich działaniach pomagają nam dialog i dobre relacje z przedstawicielami całej społeczności. Realizacja planów nie byłaby możliwa bez wsparcia życzliwych osób z różnych poziomów samorządu, bez współpracy z radnymi, sołtysami, druhami z Ochotniczych Straży Pożarnych, Kołami Gospodyń Wiejskich, pracownikami Urzędu Miasta i Gminy w Chmielniku, jednostkami organizacyjnymi. Ale przede wszystkim pozytywne zmiany nie są możliwe bez wsparcia naszych mieszkańców i przedsiębiorców, ludzi pracowitych, mających duży szacunek dla ambitnych przedsięwzięć biznesowych, kulturalnych i społecznych.

Zapraszam do lektury.

Paweł Wójcik
Burmistrz
Miasta i Gminy Chmielnik

Spis treści

I. Wstęp	strona 4
II. Informacja ogólna	strona 5
1. Charakterystyka miasta i gminy Chmielnik	strona 5
2. Demografia	strona 7
III. Informacje finansowe	strona 15
1. Wykonanie budżetu Miasta i Gminy Chmielnik	strona 15
2. Zadłużenie Miasta i Gminy Chmielnik na dzień 31.12.2023 r.	strona 22
3. Wynik budżetu za 2023 r.	strona 23
4. Realizacja inwestycji gminnych	strona 24
IV. Analiza działalności Gminy Chmielnik za 2023 r. w obszarach	strona 42
1. Ochrona środowiska	strona 42
2. Oświata i wychowanie	strona 51
3. Kultura	strona 56
4. Bezpieczeństwo publiczne i ochrona przeciwpożarowa	strona 64
5. Pomoc społeczna	strona 72
6. Ochrona zdrowia	strona 83
7. Rolnictwo i gospodarka nieruchomościami	strona 90
8. Funkcjonowanie gminnych spółek	strona 96
V. Realizacja uchwał Rady Miejskiej w Chmielniku	strona 104
VI. Inne istotne działania	strona 105
VII. Podsumowanie	strona 119

Raport został opracowany na podstawie danych z: Urzędu Miasta i Gminy w Chmielniku, Miejsko-Gminnego Ośrodka Pomocy Społecznej w Chmielniku, Środowiskowego Domu Samopomocy w Chmielniku z/s w Zreczu Dużym, Zakładu Usług Komunalnych w Chmielniku sp. z o.o. z/s w Zreczu Dużym, Samodzielnego Publicznego Zakładu Opieki Zdrowotnej w Chmielniku, Chmielnickiego Centrum Kultury w Chmielniku, Szkoły Podstawowej im. Stefana Żeromskiego w Chmielniku, Zespołu Placówek Oświatowych w Piotrkowicach i Samorządowego Przedszkola w Chmielniku.

Chmielnik, maj 2024 r.

I. Wstęp

Raport o stanie Miasta i Gminy Chmielnik za 2023 rok został opracowany w związku z zapisami art. 28 aa ustawy z dnia 8 marca 1990 r. o samorządzie gminnym. Obowiązkiem Burmistrza jest w terminie do 31 maja za rok poprzedni coroczne przedstawienie raportu Radzie Miejskiej, która powinna go rozpatrzyć na sesji po debacie nad tym raportem przed podjęciem uchwały o udzieleniu Burmistrzowi absolutorium za 2023 r., czyli w terminie do 30 czerwca br.

W debacie w sprawie przedstawionego raportu mogą brać udział radni oraz do 15 mieszkańców miasta i gminy. Mieszkaniec, który chciałby uczestniczyć w debacie, składa Przewodniczącej Rady pisemne zgłoszenie poparte co najmniej 20 podpisami najpóźniej w dniu poprzedzającym dzień sesji, na której będzie ten raport rozpatrywany.

Po debacie następuje głosowanie uchwały o udzielenie Burmistrzowi wotum zaufania, którą należy podjąć bezwzględną większością głosów ustawowego składu Rady Miejskiej. Brak tej większości jest równoznaczne z podjęciem uchwały o nieudzieleniu Burmistrzowi wotum zaufania.

Raport za 2023 rok został opracowany w odniesieniu do stanu miasta i gminy na koniec 2023 roku. Do oceny stanu miasta i gminy wzięto pod uwagę następujące obszary: demografia, kondycja finansowa, ochrona środowiska, planowanie przestrzenne, stan oświaty, sytuacja społeczna, ochrona zdrowia, rozwój gospodarczy, kultura i sport, bezpieczeństwo oraz gospodarka komunalna. Ujęto w nim zestawienie najważniejszych działań, które zdarzyły się w 2023 roku.

Od 2014 r. Burmistrzem Miasta i Gminy Chmielnik jest **Paweł Wójcik**. Do 2014 r. był radnym Rady Miejskiej w Chmielniku. Jest absolwentem Akademii Świętokrzyskiej.

Od 1 stycznia 2020 r. Zastępcą Burmistrza jest **Małgorzata Przeździk**, Skarbnikiem Miasta i Gminy Chmielnik **Anna Pleban** natomiast funkcję Sekretarza Gminy Chmielnik sprawuje **Andrzej Łopaciński**.

Organem stanowiącym i kontrolnym jest **Rada Miejska w Chmielniku** w składzie (**kadencja 2018-2024**): **Anita Jabłońska** Przewodnicząca Rady Miejskiej, członkini Komisji Statutowo-Regulaminowej; **Teresa Chwalińska** Wiceprzewodnicząca Rady Miejskiej, członkini Komisji Statutowo-Regulaminowej; **Agnieszka Lenartowicz** Wiceprzewodnicząca Rady Miejskiej, przewodnicząca Komisji Budżetu, Finansów i Rozwoju Gospodarczego, członkini Komisji Statutowo Regulaminowej; **Iwona Zwolska-Styrcz** Przewodnicząca Komisji Rewizyjnej, członkini Komisji Skarg, Wniosków i Petycji oraz Komisji Statutowo-Regulaminowej; **Aneta Wojtas** Przewodnicząca Komisji, Skarg, Wniosków i Petycji, członkini Komisji Rewizyjnej oraz Komisji Statutowo-Regulaminowej; **Anna Maciągowska** Przewodnicząca Komisji Oświaty, Kultury oraz Zdrowia i Spraw Społecznych oraz członkini Komisji Statutowo-Regulaminowej; **Jarosław Lotko** Przewodniczący Komisji Rolnictwa i Ochrony Środowiska oraz członek Komisji Statutowo-Regulaminowej; **Edyta Ciopińska** Członkini Komisji Rewizyjnej;; **Jerzy Kulpiński** Członek Komisji Budżetu, Finansów i Rozwoju Gospodarczego; **Łukasz Śliwa** Członek Komisji Budżetu, Finansów i Rozwoju Gospodarczego; **Monika Nowak** Członkini Komisji Oświaty, Kultury oraz Zdrowia i Spraw Społecznych; **Grzegorz Wesolowski** Członek Komisji Oświaty, Kultury oraz Zdrowia i Spraw Społecznych; **Piotr Molas** Członek Komisji Rolnictwa i Ochrony Środowiska; **Danuta Orkisz** Członkini Komisja Rolnictwa i Ochrony Środowiska; **Hieronim Górski** Członek Komisji Skarg, Wniosków i Petycji.

II. Informacja ogólna

1. Charakterystyka miasta i gminy Chmielnik

W środkowowschodniej części województwa świętokrzyskiego, przy drodze krajowej Kielce-Tarnów położona jest gmina i miasto Chmielnik. Jest to miejsce przecinania się ważnych szlaków komunikacyjnych. Pierwsze ślady osady na tym terenie sięgają przedziału lat 2500-1800 p.n.e. Prawdopodobnie osada, datowana przez archeologów na XI w., należała do dóbr książęcych i wchodziła w skład kasztelani wiślickiej.

Chmielnik to nazwa topograficzna, związana z kulturą agrarną i oznacza miejsce uprawy chmielu niezbędnego przy warzeniu piwa (potwierdzeniem tego jest gałązka chmielu umieszczona w herbie miasta). Gałązka chmielu z trzema zielonymi szyszkami na czerwonym polu została zatwierdzona jako herb Chmielnika zarządzeniem Ministra Spraw Wewnętrznych z dnia 21 marca 1938 r.

Nazwa Chmielnik znana jest od XIII w., kiedy to w 1241 r. miała miejsce bitwa polskiego rycerstwa, które poniosło porażkę w bitwie z Tatarami. „Oddział kierujący się ku Małopolsce napotkał i rozbił pod Chmielnikiem połączone rycerstwo sandomierskie i krakowskie (...)” O wydarzeniach tych obecnie informuje kamienny obelisk mieszczący się przy skrzyżowaniu ulic: Konopnickiej i Szydłowskiej. **„Chmielnicka” bitwa, uznana za jeden z większych bojów XIII-wiecznej Europy, opisywana była wielokrotnie zarówno w literaturze naukowej jak i artystycznej.**

Zygmunt August 9 marca 1551 r. królewskim przywilejem wyniósł Chmielnik do godności miasta, a lokację potwierdził Król Stefan Batory 15 marca 1580 r.

Pośród walorów gminy ważne miejsce zajmują obiekty sakralne m.in. **Zespół kościoła cmentarnego pod wezwaniem św. Trójcy w Chmielniku**, konsekrowany przez biskupa krakowskiego Jana Bodzantę w 1354 r., obecny, murowany kościół pochodzi z początku XVI wieku, **Sanktuarium Matki Bożej Loretańskiej- klasztor Karmelitów Bosych w Piotrkowicach**, który corocznie odwiedzany jest przez tysiące pielgrzymów. W kościołach parafialnych w **Chmielniku, Piotrkowicach, Sędziejowicach** znajdują się cenne, zabytkowe dzieła sztuki sakralnej. XVIII-wieczna synagoga w Chmielniku, przekształcona w muzeum o nazwie **Ośrodek Edukacyjno-Muzealny „Świętokrzyski Sztetl”** prezentujące historię sztetli – przedwojennych miasteczek żydowskich. Obecnie znajdująca się w niej, szklana bima czyni to miejsce unikatowym oraz wyjątkowym w skali światowej. W rejonie Śładkowa Małego funkcjonuje jedna z pierwszych w regionie wiosek agroturystycznych. Wśród pięknych krajobrazów, licznych stawów rybnych, oazy natury można spotkać wypoczywających gości z całej Polski. Znajdują oni tu prawdziwy relaks wśród łąk i lasów w dolinie rzeki Sanicy.

Miasto i Gmina Chmielnik to jednostka samorządu terytorialnego, która na przestrzeni lat zmieniła diametralnie swój wizerunek. Jej mieszkańcy to ludzie aktywni, tacy którzy widzą swoją przyszłość w działaniu, a ich poczynania przynoszą konkretne rezultaty. Chmielnik się zmienia, poddano go gruntownej przebudowie: odrestaurowano płytę Rynku, położono nowe chodniki, zainstalowano nowoczesne oświetlenie, przebudowano zabytkową studnię oraz fontannę w kształcie kuli ziemskiej. Dbając o aktywne zagospodarowanie czasu wolnego swoich mieszkańców oddano do użytku nowoczesny park miejski z siłownią, torem jazdy na rolkach, bezpiecznym placem zabaw. Dla dzieci i młodzieży wybudowano nowoczesny kompleks

sportowy z boiskami wielofunkcyjnymi ze sztucznej nawierzchni tartanowej oraz boiskiem do piłki nożnej ze sztucznej trawy. Zbudowano nowy kompleks szkolno-sportowy w Piotrkowicach i oraz nową halę sportową w Chmielniku, coraz większą popularność wśród mieszkańców i turystów zdobywa zrewitalizowany teren zalewu „**Andrzejówka**”. Kulinarnymi wizytówkami Gminy jest z gęsina, karp śladkowski, masło chmielnickie. W gminie organizowane są wydarzenia kulturalne m.in.: „Chmielnickie Jarmarki Kulturalne” „Święto Polskiej Niezapominajki”, konkurs kulinarny: „Smaki gęsiny”, a także zawody sportowo-rekreacyjne.

Miasto i Gmina Chmielnik jest ważnym ośrodkiem na południu powiatu kieleckiego, w którym funkcjonuje wiele jednostek ponadgminnych takich jak: Komisariat Policji, Szpital Powiatowy świadczący pomoc medyczną również dla pacjentów z sąsiednich gmin, Poradnia Psychologiczno-Pedagogiczna, Dom Pomocy Społecznej w Łagiewnikach, filia Wydziału Komunikacji Starostwa Powiatowego, filia Powiatowego Urzędu Pracy, Powiatowy Zespół Szkół, żłobek prowadzony przez Zakład Doskonalenia Zawodowego, Punkt Wsparcia Podatnika Krajowej Administracji Skarbowej a ponadto Jednostka Ratowniczo-Gaśnicza nr 4 Państwowej Straży Pożarnej. W Chmielniku ma również swoją siedzibę Nadleśnictwo Lasów Państwowych oraz Punkt Nieodpłatnej Pomocy Prawnej.

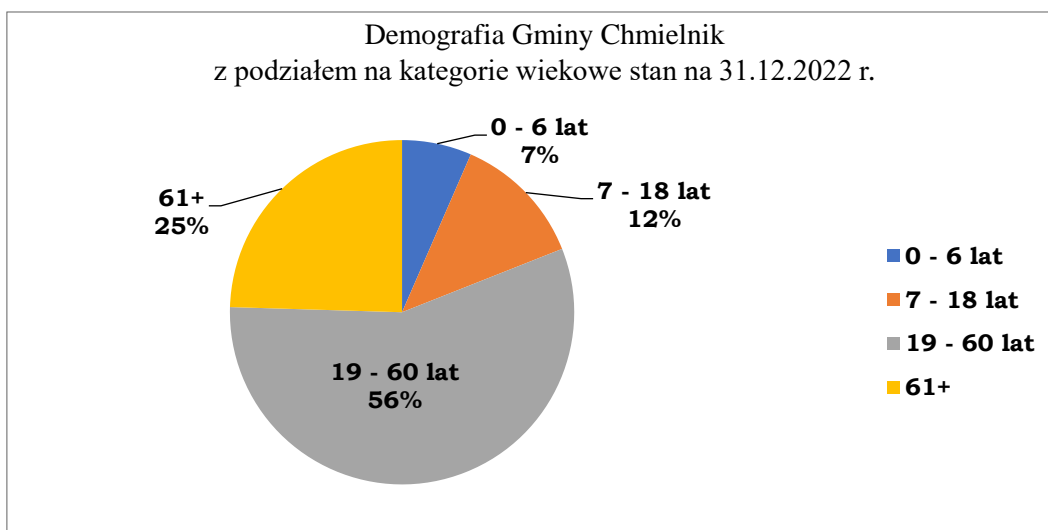
Gmina Chmielnik jest członkiem Regionalnej Organizacji Turystycznej Województwa Świętokrzyskiego, Lokalnej Grupy Działania „Białe Ługi”, Kieleckiego Obszaru Funkcjonalnego realizującego Zintegrowane Inwestycje Terytorialne. Od 2021 r. gmina jest liderem międzygminnego porozumienia realizacji „Strategii Ponadlokalnej dla Gmin: Busko-Zdrój, Chmielnik, Gnojno, Pierzchnica, Raków, Szydłów i Tuczępy do roku 2030”.

2. Demografia

DEMOGRAFIA GMINY Z PODZIAŁEM NA KATEGORIE WIEKOWE

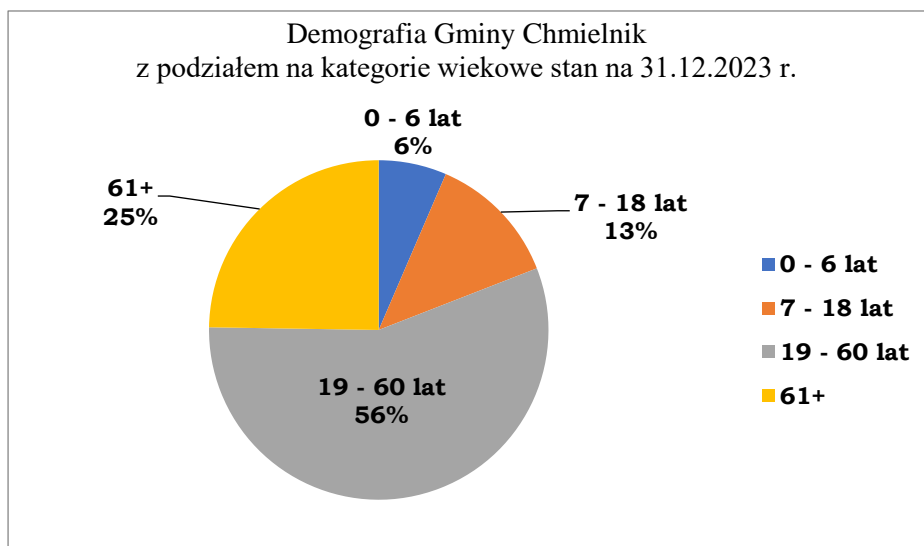
Stan na 31.12.2022 r.

Kategoria wiekowa	liczba
0 - 6 lat	706
7 - 18 lat	1345
19 - 60 lat	6096
61+	2647
Razem	10794



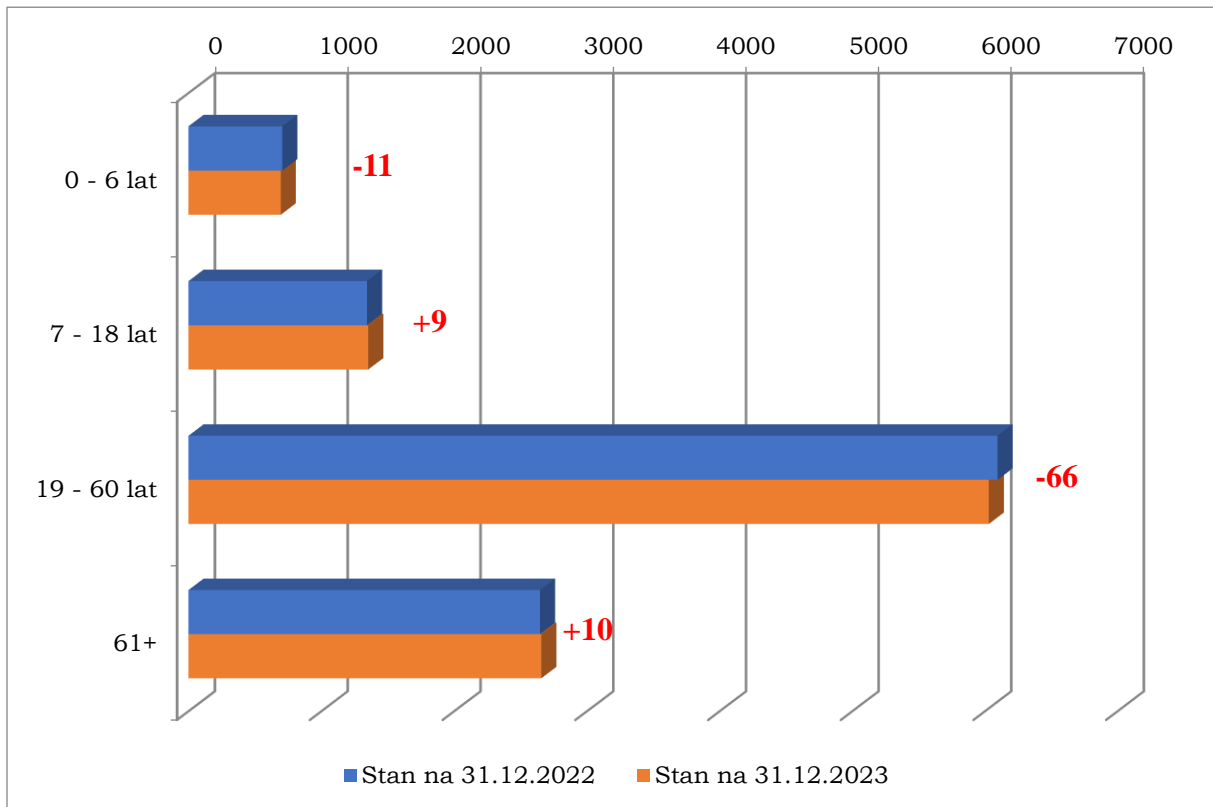
Stan na 31.12.2023 r.

Kategoria wiekowa	liczba
0 - 6 lat	695
7 - 18 lat	1354
19 - 60 lat	6030
61+	2657
Razem	10736



RAPORT O STANIE MIASTA I GMINY CHMIELNIK ZA ROK 2023

Kategoria wiekowa	Stan na 31.12.2022	Stan na 31.12.2023	Różnica
0 - 6 lat	706	695	-11
7 - 18 lat	1345	1354	9
19 - 60 lat	6096	6030	-66
61+	2647	2657	10
RAZEM	10794	10736	-58



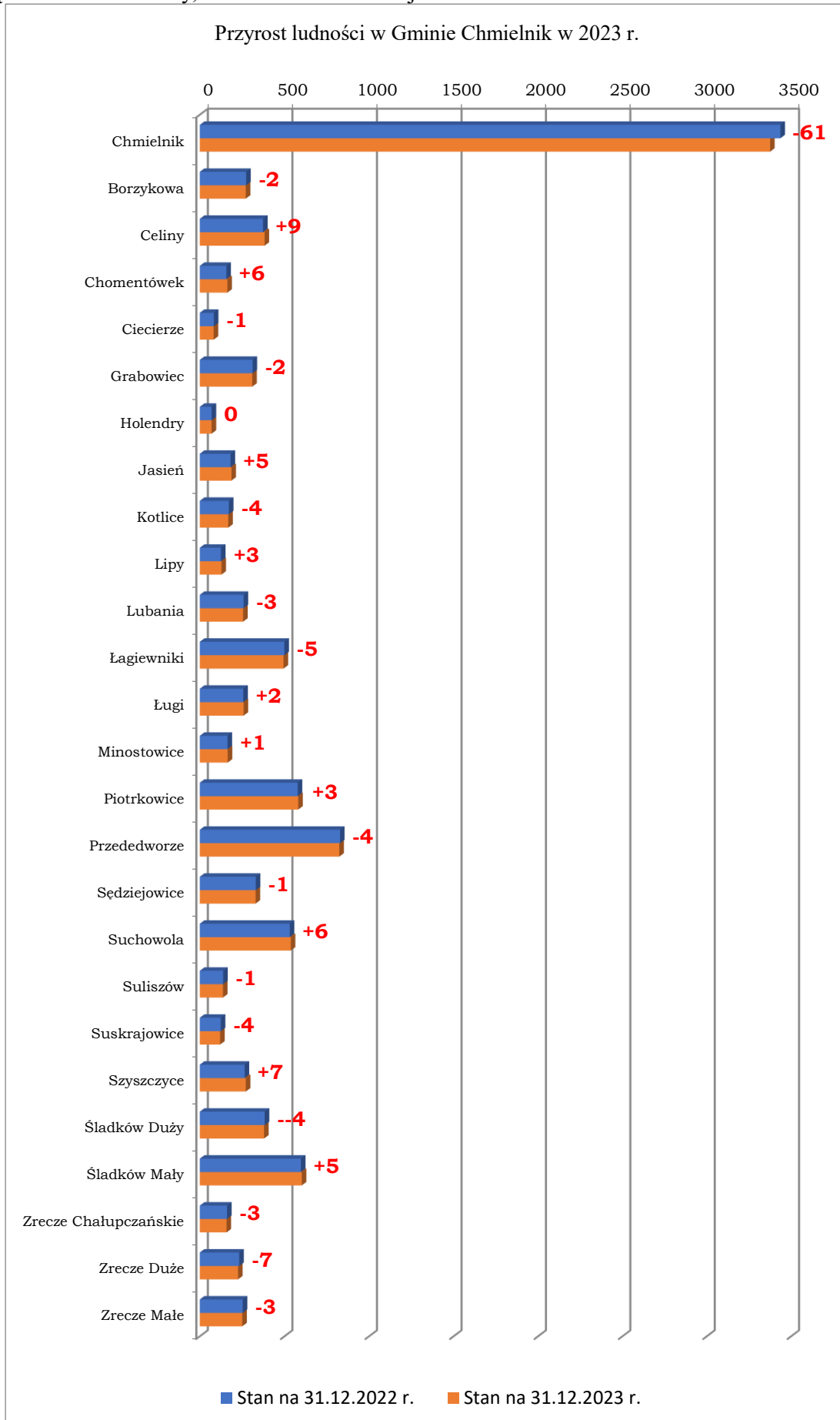
RAPORT O STANIE MIASTA I GMINY CHMIELNIK ZA ROK 2023

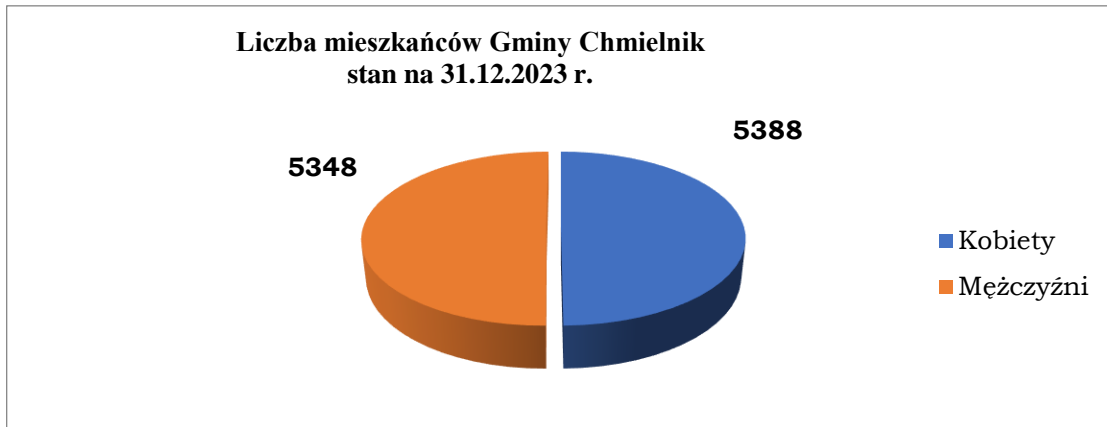
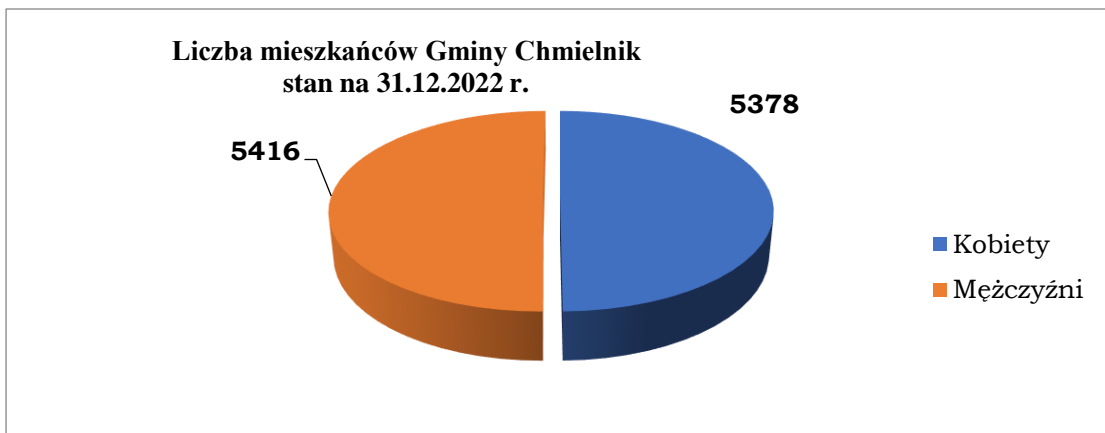
W 2023 roku ponownie odnotowano spadek liczby ludności. Na koniec roku liczba mieszkańców zameldowanych na pobyt stały w gminie Chmielnik wyniosła 10736 (kobiety – 5348, mężczyźni – 5388). Wpływ na taki spadek miał wysoki wzrost liczby zgonów (153) w stosunku do liczby urodzeń (89) oraz wymeldowania z pobytu stałego poza gminę (112). Najwięcej osób ubywa zawsze w wieku produkcyjnym czyli w przedziale 19-60, natomiast zauważono, że grupa osób w wieku poprodukcyjnym czyli 61+ od paru lat jest dodatnia.

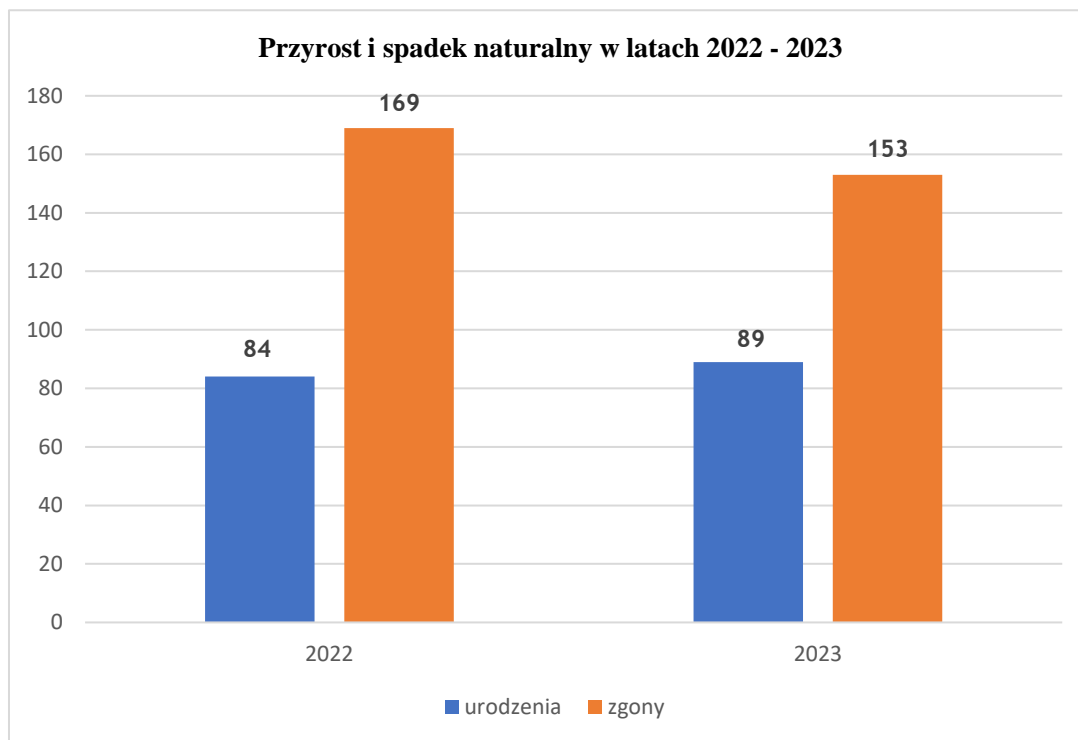
Miejscowość	Stan na 31.12.2022 r.			Stan na 31.12.2023 r.		
	ogółem	kobiety	mężczyźni	ogółem	kobiety	mężczyźni
Chmielnik	3437	1796	1641	3376	1771	1605
Borzykowa	274	131	143	272	130	142
Celiny	374	192	182	383	196	187
Chomentówek	157	78	79	163	80	83
Ciecierze	83	41	42	82	41	41
Grabowiec	312	147	165	310	144	166
Holendry	70	32	38	70	32	38
Jasień	182	78	104	187	82	105
Kotlice	172	79	93	168	79	89
Lipy	125	60	65	128	62	66
Lubania	259	140	119	256	137	119
Łagiewniki	500	166	334	495	170	325
Ługi	257	127	130	259	131	128
Minostowice	164	85	79	165	87	78
Piotrkowice	579	287	292	582	288	294
Przededworze	829	446	383	825	441	384
Sędziejowice	331	154	177	330	154	176
Suchowola	532	259	273	538	257	281
Suliszów	138	70	68	137	69	68
Suskrajowice	124	50	74	120	48	72
Szyszczyce	265	132	133	272	134	138
Śladków Duży	384	189	195	380	186	194
Śladków Mały	598	314	284	603	317	286
Zrecze Chałupezańskie	161	79	82	158	76	82
Zrecze Duże	233	121	112	226	113	113
Zrecze Małe	254	125	129	251	123	128
RAZEM	10794	5378	5416	10736	5348	5388

RAPORT O STANIE MIASTA I GMINY CHMIELNIK ZA ROK 2023

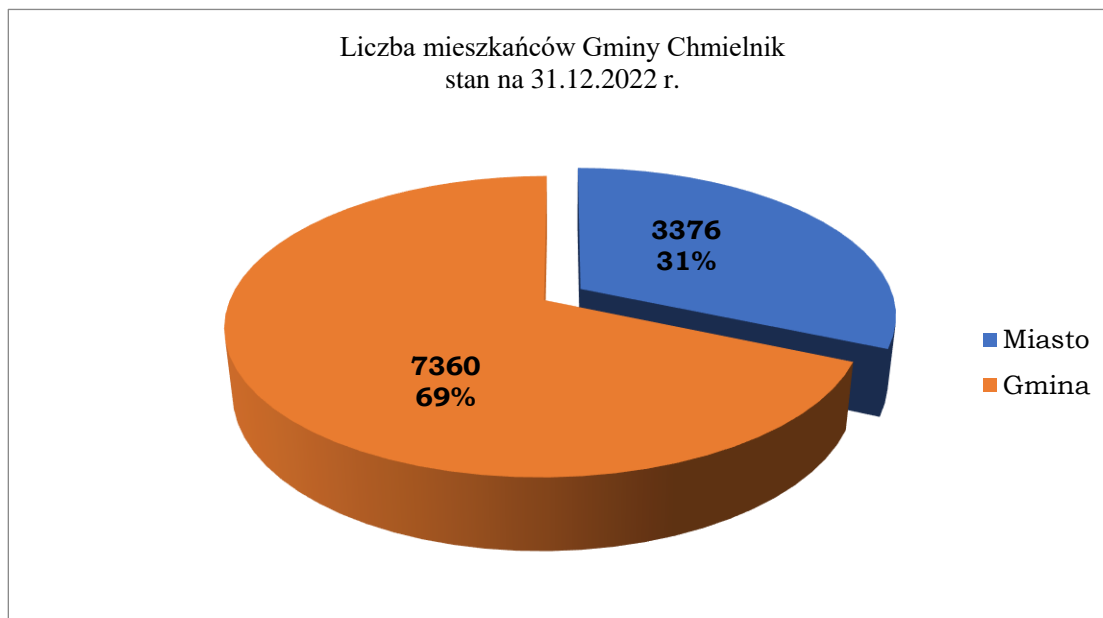
Jak przedstawia tabela powyżej sołectwa o największej liczbie mieszkańców to: Przededworze, Śladków Mały i Piotrkowice, natomiast z najmniejszą liczbą osób zameldowanych są sołectwa: Holendry, Ciecierzce oraz Suskrajowice







Jak przedstawia powyższa tabela w roku 2023 było mniej zgonów aż o 16 osób, a urodzeń więcej o 5 w porównaniu do poprzedniego roku.



RAPORT O STANIE MIASTA I GMINY CHMIELNIK ZA ROK 2023

W roku sprawozdawczym 2023 Samodzielne stanowisko ds. ewidencji ludności i dowodów osobistych realizowało zadania własne oraz zlecone z administracji rządowej. W tabeli poniżej znajdują się najważniejsze informacje o liczbie załatwionych spraw.

Lp.	Zadanie	Liczba
1	Zameldowania na pobyt stały	81
2	Zameldowania na pobyt czasowy	74
3	Przemeldowania	123
4	Wymeldowania z pobytu stałego	112
5	Wydawanie zaświadczeń meldunkowych	134
6	Udzielenie odpowiedzi na wniosek o udostępnienie danych osobowych, adresowych oraz z rejestru dowodów osobistych	126
7	Wysłane wezwania do stawienia się do kwalifikacji wojskowej	69

W listopadzie 2023 roku pojawiło się nowe zadanie zlecone: Zastrzeżenie Numerów Pesel, które polega na ograniczeniu występowania w obrocie prawnym negatywnych skutków kradzieży tożsamości i wykorzystywania przez przestępców nielegalnie zdobytych danych osobowych w celu zaciągnięcia zobowiązań obciążających prawowitych właścicieli tych danych. Od listopada do grudnia zastrzeżono 52 numery Pesel. Konsekwencją zastrzeżenia numeru Pesel będzie brak możliwości zawarcia umowy rachunku oszczędnościowego, umowy kredytu, umowy pożyczki zarówno dla interesanta jak i osoby podszywającej się pod nasze dane osobowe, a także czynności notarialnych i usług telekomunikacyjnych. Chcąc móc dokonać powyższych czynności należy cofnąć zastrzeżenie numeru Pesel. Usługę można również aktywować i dezaktywować samodzielnie poprzez aplikację mObywatel.

Wydawanie dowodów osobistych w 2023 roku.

W 2023 roku zainteresowanie sprawami z zakresu dowodów osobistych było porównywalnie wysokie z rokiem poprzednim, przyjęto 912 wniosków o ich wydanie w stosunku do 930 wniosków złożonych w 2022 roku. Natomiast zmniejszyła się liczba wniosków składanych drogą elektroniczną. W 2023 roku zostały złożonych do urzędu 13 wniosków składanych tą drogą, natomiast w 2022 roku zostały złożone 33 wnioski.

Utrata dowodu osobistego, uszkodzenie, nieuprawnione wykorzystanie danych osobowych.

Posiadacz dowodu osobistego, którego dowód osobisty został utracony, uszkodzony lub nieprawnie wykorzystany zgłasza niezwłocznie, osobiście ten fakt organowi dowolnej gminy.

Zgłoszenia utraty, uszkodzenia, nieuprawnionego wykorzystanie danych osobowych w latach 2022-2023

Lp.	utrata dowodu osobistego	uszkodzenie	nieuprawnione wykorzystanie danych osobowych
ROK 2022			
1.	49	18	3
ROK 2023			
2.	81	13	9

RAPORT O STANIE MIASTA I GMINY CHMIELNIK ZA ROK 2023

<i>Wykaz działań w Urzędzie Stanu Cywilnego w Chmielniku w 2023 roku</i>	Ilość	Ilość
	2022	2023
Sporządzonych aktów ogółem	282	269
Sporządzone akty urodzenia:	23	15
- dzieci urodzone za granicą (transkrypcja)	23	15
Sporządzone akty małżeństwa:	57	56
-konkordatowe	36	30
cywilne	13	23
-zagraniczne	8	3
Sporządzone akty zgonu:	202	198
- na terenie gminy Chmielnik	200	192
- zagraniczne (transkrypcje)	2	6
Jubileusz za długoletnie pozycie małżeńskie	łącznie	
- 50 lecie- ilość par małżeńskich odznaczonych medalami za długoletnie pozycie małżeńskie	2021/2022 41	29
- 60 lecie	3	4
- 65 lecie	8	1
Ilość zapewnień o braku okoliczności wyłączających zawarciem małżeństwa:	54	47
- ślub cywilny	16	22
- ślub konkordatowy	38	25
Ilość sprostowanych i uzupełnionych aktów stanu cywilnego	57	51
Ilość migrowanych aktów do Rejestru Stanu Cywilnego	1265	1369
Ilość wydanych odpisów:	1546	1550
- odpisów skróconych	1345	1362
- odpisów zupełnych	100	82
- odpisów wielojęzycznych	101	106
Ilość sporządzonych protokół dotyczących uznania ojcostwa:	17	14
Ilość wyroków sądowych:	22	18
- rozwody	22	17
-separacja	0	1
Decyzje dotyczące zmiany imienia i nazwiska	3	4
- nazwiska	2	4
- imienia	1	0
Ilość zmian dokonanych w aktach stanu cywilnego	1959	2372

III. Informacje finansowe

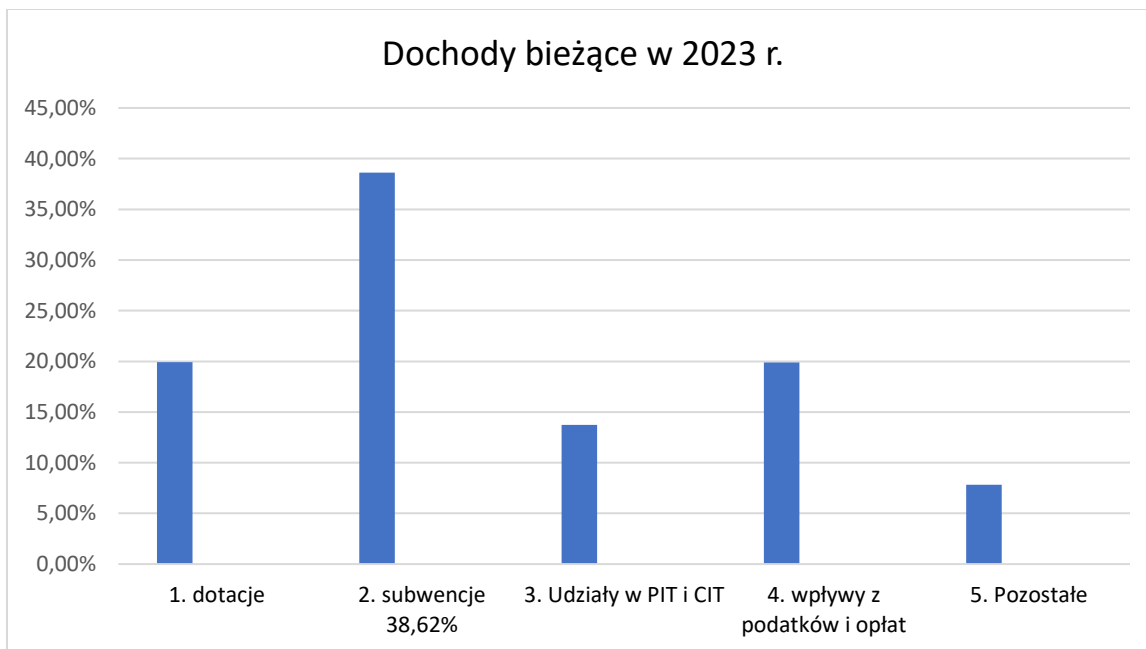
1. Wykonanie budżetu Miasta i Gminy Chmielnik

Wykonanie budżetu Miasta i Gminy Chmielnik na 31 XII 2023 r. przedstawia się następująco:

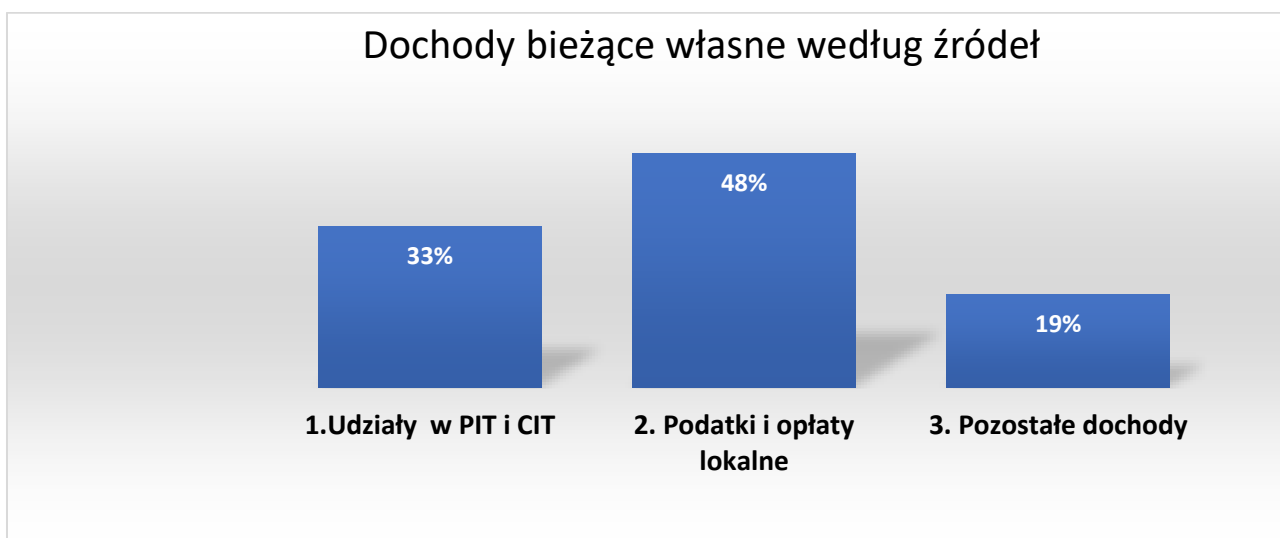
Wyszczególnienie	Plan po zmianach na 31.12.2023 r.	Wykonanie na 31.12.2023 r.	%
1	2	3	
DOCHODY	78.608.622,36	74.830.084,06	95,19
Dochody bieżące	57.975.276,18	57.998.640,12	100,04
Dochody majątkowe	20.633.346,18	16.831.443,94	81,57
WYDATKI	88.974.288,26	83.136.010,86	93,44
Wydatki bieżące	60.397.043,23	56.819.079,75	94,08
Wydatki majątkowe	28.577.245,03	26.316.931,11	92,09
PRZYCHODY	18.385.332,90	18.385.332,90	100,00
Z tego:	10.519.667,00	10.519.667,00	100,00
- zaciągnięte kredyty i pożyczki			
- niewykorzystane środki pieniężne o których mowa w art. 217 ust.2 p 8 ustawy o finansach publicznych	4.366.958,38	4.366.958,38	100,00
- wolne środki	1.998.707,52	1.998.707,52	100,00
- inne wolne środki przyjęte depozyt	1.500.000,00	1.500.000,00	100,00
ROZCHODY	8.019.667,00	8.019.667,00	100,00
z tego :	8.019.667,00	8.019.667,00	
- spłacone kredyty i pożyczki			100,00
Wynik Budżetowy (Deficyt/Nadwyżka)	-10.365.665,90	-8.305.926,80	80,13

DOCHODY za 2023 r. - WYKONANIE

Dochody Bieżące	57.998.640,12
Dochody Majątkowe	16.831.443,94
Dochody ogółem	74.830.084,06



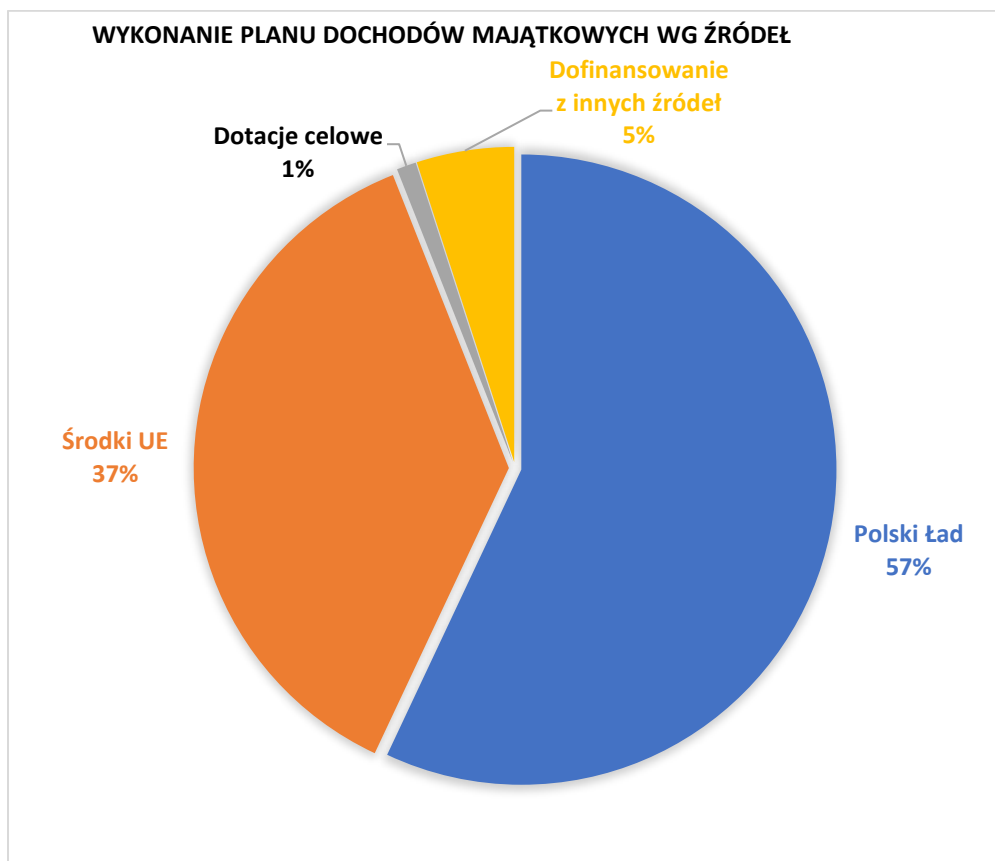
Biorąc pod uwagę strukturę dochodów bieżących - największy udział stanowią subwencje 38,62% dotacje 19,91 %. Wpływy z podatków i opłat 19,90%, Udziały w PIT i CIT 13,73%, Pozostałe dochody 7,84%.



Bardzo ważnym źródłem dochodów własnych są podatki i opłaty lokalne- 48%, udziały w podatku dochodowym od osób fizycznych i prawnych z tyt. PIT i CIT -33%. Pozostałe dochody

własne stanowią 19% i dotyczą wpływów z najmu, dzierżawy, z tyt. rozliczeń podatku VAT, otrzymanych kary umownych, usług opiekuńczych, wpłaty za wyżywienie w stołówce szkolnej, preferencyjnej sprzedaży paliwa stałego.

Wykonanie dochodów majątkowych wyniosło kwotę **16.831.443,94 zł tj.: 22,49 %** dochodów wykonanych ogółem. Wpływ dochodów majątkowych był uzależniony od stopnia wykonania zadań inwestycyjnych. Środki Polski Ład wyniosły 9.572.220,02 zł, Środki UE 6.198.345,15 zł, Dotacje celowe 281.381,49 zł, Dofinansowanie z innych źródeł 779.497,29 zł



WSKAŹNIK G – ZESTAWIENIE PORÓWNAWCZE

Do oceny pozycji finansowej gminy na tle innych jednostek posługujemy się wskaźnikiem G. Jest to kwota podstawowych dochodów podatkowych na 1 mieszkańca gminy przyjęta do obliczania subwencji wyrównawczej.

	2019	2020	2021	2022	2023	2024
GMINACHMIELNIK	1.063,07	1.187,22	1.286,76	1.362,72	1.456,20	1.847,60
Wskaźnik krajowy	1.790,33	1.956,15	2.098,22	2.122,33	2.246,66	2.788,93
Udział wskaźnika Gminy Chmielnik w wskaźniku krajowym	59,38	60,69	61,33	64,21	64,81	66,25

WYDATKI za 2023 r.

Wydatki Bieżące	56.819.079,75
Wydatki Majątkowe	26.316.931,11
Wydatki ogółem	83.136.010,86

Realizacja planu wydatków ogółem w 2023 r w Gminie Chmielnik według działów klasyfikacji budżetowej

Dział	Wyszczególnienie	Plan na 31.12.2023 r. (w zł)	Wykonanie (w zł)	Realizacja planu po zmianach (w %)	Udział (w %)
801	Oświata i wychowanie	25 760 255,81	25 262 328,03	98,07%	30,39%
900	Gospodarka komunalna i ochrona środowiska	9 507 053,83	8 576 701,39	90,21%	10,32%
750	Administracja publiczna	8 010 688,88	7 748 173,00	96,72%	9,32%
600	Transport i łączność	7 465 587,13	6 442 404,48	86,29%	7,75%
855	Rodzina	6 399 860,66	6 331 954,18	98,94%	7,62%
010	Rolnictwo i łowiectwo	5 922 426,44	5 734 682,16	96,83%	6,90%
851	Ochrona zdrowia	6 313 347,83	5 647 247,46	89,45%	6,79%
852	Pomoc społeczna	5 723 237,12	5 407 797,93	94,49%	6,50%
921	Kultura i ochrona dziedzictwa narodowego	3 825 300,00	3 582 538,17	93,65%	4,31%
757	Obsługa długu publicznego	2 300 000,00	2 128 627,58	92,55%	2,56%
700	Gospodarka mieszkaniowa	2 688 900,00	2 025 534,41	75,33%	2,44%
400	Wytwarzanie i zaopatrywanie w energię elektryczną, gaz i wodę	1 961 773,19	1 957 007,62	99,76%	2,35%
754	Bezpieczeństwo publiczne i ochrona przeciwpożarowa	1 677 527,62	1 241 526,53	74,01%	1,49%
926	Kultura fizyczna	499 852,00	437 381,59	87,50%	0,53%
751	Urzędy naczelnych organów władzy państwowej, kontroli i ochrony prawa oraz sądownictwa	201 983,00	201 983,00	100,00%	0,24%

Dział	Wyszczególnienie	Plan na 31.12.2023 r. (w zł)	Wykonanie (w zł)	Realizacja planu po zmianach (w %)	Udział (w %)
853	Pozostałe zadania w zakresie polityki społecznej	346 592,81	142 260,41	41,05%	0,17%
710	Działalność usługowa	208 000,00	113 124,08	54,39%	0,14%
854	Edukacyjna opieka wychowawcza	95 890,00	90 826,90	94,72%	0,11%
630	Turystyka	50 000,00	49 900,00	99,80%	0,06%
720	Informatyka	14 011,94	14 011,94	100,00%	0,02%
758	Różne rozliczenia	2 000,00	0,00	0,00%	0,00%
	RAZEM WYDATKI OGÓŁEM	88 974 288,26	83 136 010,86	93,44%	100,00%

Najwięcej środków w budżecie gminy wydano na zadania oświatowo-wychowawcze. Kolejne miejsce stanowią wydatki na Gospodarkę komunalną i ochronę środowiska.

Wydatki majątkowe



Udział procentowy wydatków inwestycyjnych w wydatkach ogółem w poszczególnych latach wynosi: w 2017 r. - 13%, w 2018r. – 29%, w 2019r. - 33%, w 2020 r. – 22,69%, w 2021 r. – 16,29%, w 2022 r. - 10,36%, 2023 r. – 31,66%.

W 2023 r. udział procentowy wydatków inwestycyjnych w wydatkach ogółem wynosi 31,66% i jest to bardzo dobry wynik.

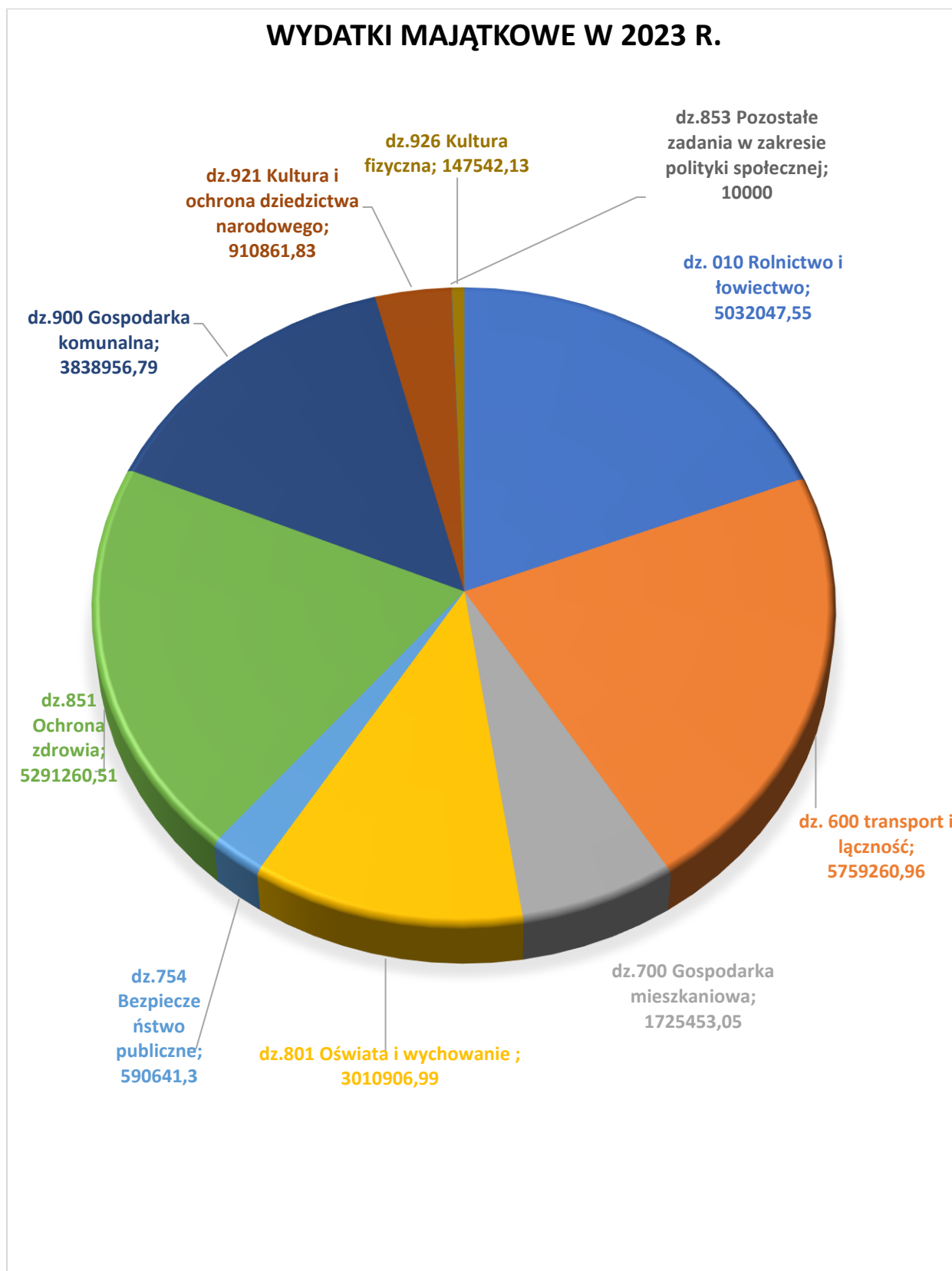
RAPORT O STANIE MIASTA I GMINY CHMIELNIK ZA ROK 2023

Realizacja planu wydatków majątkowych w 2023 roku w Gminie Chmielnik wg działów klasyfikacji budżetowej.

Dział	Wyszczególnienie	Plan na 1.01.2023 r. (w zł)	Plan na 31.12.2023 r. (w zł)	Wykonanie (w zł)	Realizacja planu po zmianach (w %)	Udział (w %)
600	Transport i łączność	12 264 000,00	6 069 517,41	5 759 260,96	94,89%	21,88%
851	Ochrona zdrowia	5 200 000,00	5 835 000,00	5 291 260,51	90,68%	20,11%
010	Rolnictwo i łowiectwo	6 930 000,00	5 194 120,00	5 032 047,55	96,88%	19,12%
900	Gospodarka komunalna i ochrona środowiska	5 333 080,00	4 163 080,00	3 838 956,79	92,21%	14,59%
801	Oświata i wychowanie	3 150 000,00	3 024 000,00	3 010 906,99	99,57%	11,44%
700	Gospodarka mieszkaniowa	356 300,00	2 304 900,00	1 725 453,05	74,86%	6,56%
921	Kultura i ochrona dziedzictwa narodowego	677 000,00	1 113 100,00	910 861,83	81,83%	3,46%
754	Bezpieczeństwo publiczne i ochrona przeciwpożarowa	2 202 002,00	683 527,62	590 641,30	86,41%	2,24%
926	Kultura fizyczna	0,00	180 000,00	147 542,13	81,97%	0,56%
853	Pozostałe zadania w zakresie polityki społecznej	0,00	10 000,00	10 000,00	100,00%	0,04%
	Razem wydatki majątkowe	36 112 382,00	28 577 245,03	26 316 931,11	92,09%	100,00%

Najwięcej środków majątkowych wydano w dziale 600 Transport i łączność – 21,88 % - Finansowanie ze środków Polskiego Ładu. Kolejne miejsce zajmuje dział 851 Ochrona zdrowia – 20,11% - Finansowanie ze środków Rządowego Funduszu Inwestycji Lokalnych. Na trzeciej pozycji znajduje się dział 010 Rolnictwo i łowiectwo -19,12% - Finansowanie ze środków Polskiego Ładu.

Struktura wydatków majątkowych w 2023 r. wg działów



2. Zadłużenie Miasta i Gminy Chmielni na dzień 31.12.2023 r.

Zadłużenie miasta i gminy Chmielnik na 31.12.2023 r. wynosi 37.796.024,00 zł

Kredyty długoterminowe -	21.563.762,00 zł
Pożyczki długoterminowe -	14.732.262,00 zł
Przyjęte w depozyt wolne środki od SPZOZ w Chmielniku	1.500.000,00 zł
Zadłużenie ogółem -	37.796.024,00 zł

Przychody w 2023 roku zrealizowano w łącznej kwocie 18 385 332,90 zł, (co stanowi 100,00% planu), w tym: zaciągnięte kredyty, pożyczki– 10 519 667,00 zł;

W 2023 r. Gmina Chmielnik zaciągnęła pożyczkę w Banku Spółdzielczym Ziemi Łowickiej w kwocie 5 790 000,00 zł na bardzo korzystnych warunkach (stała marża 1p.p), którą przeznaczono na spłatę kredytu w PKO B.P. w kwocie 5.790.000,00 zł (marża 1,54 p.p.). Ponadto zaciągnięto kredyt długoterminowy w Banku Spółdzielczym Ziemi Łowickiej w kwocie 4 729 667,00 zł (marża 1 p.p.) na spłatę zaciągniętych kredytów oraz na finansowanie deficytu budżetu.

- niewykorzystane środki pieniężne, o których mowa w art. 217 ust. 2 pkt 8 ustawy o finansach publicznych – 4 366 958,38 zł;

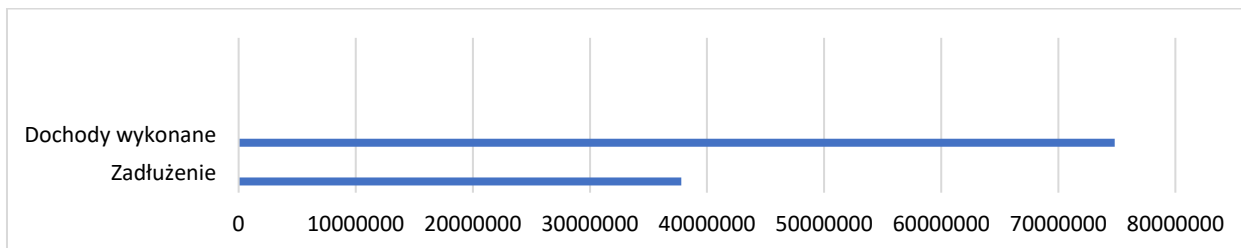
- wolne środki, o których mowa w art. 217 ust. 2 pkt 6 ustawy o finansach publicznych – 1 998 707,52 zł;

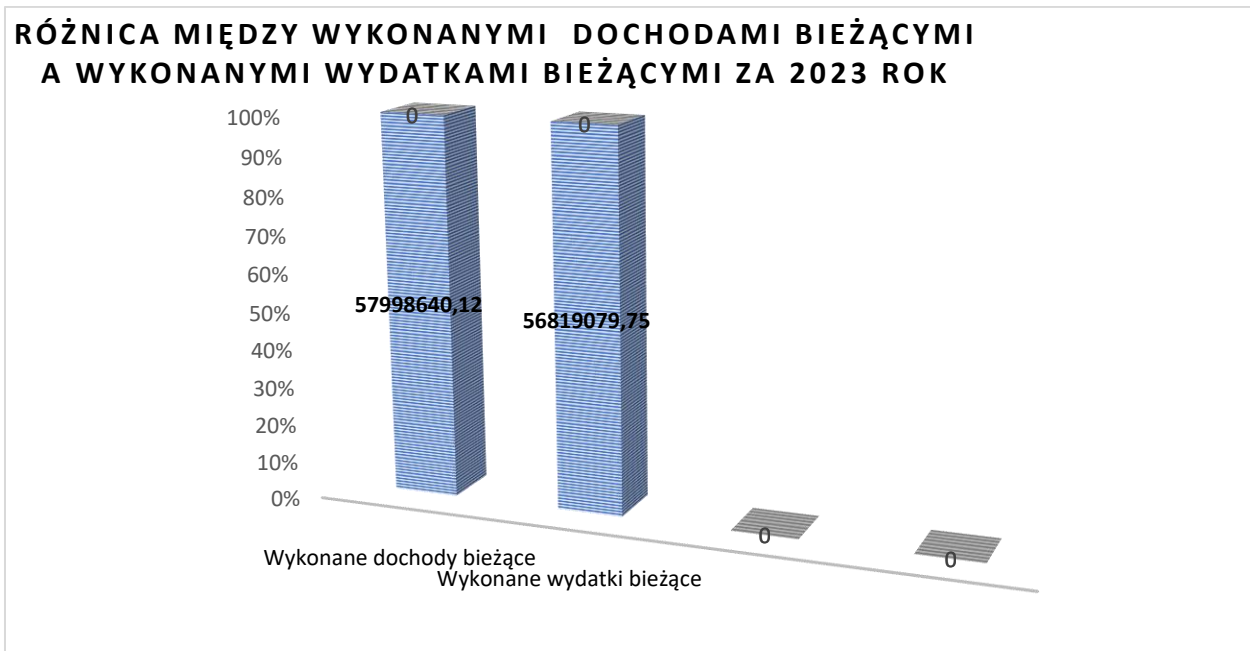
- inne źródła – 1 500 000,00 zł. (przyjęte w depozyt wolne środki od SP ZOZ Chmielnik)

Rozchody w 2023 r. zrealizowano w łącznej kwocie 8 019 667,00 zł (co stanowi 100,00% planu), w tym: Spłaty kredytów i pożyczek– 8 019 667,00 zł. Zobowiązania wymagalne z tytułu dostaw usług i towarów nie wystąpiły na 31.12.2023 r.

Koszty obsługi zadłużenia w 2023 r. wyniosły 2.128.627,58 zł.

Wskaźnik zadłużenia w stosunku do dochodów wykonanych w 2023 roku wynosi 50,51 %





Powyższy wykres obrazuje, że w przypadku budżetu Gminy Chmielnik za 2023r. na koniec roku budżetowego wykonane wydatki bieżące były niższe niż wykonane dochody bieżące.

Nadwyżka operacyjna wyniosła 1.179.560,37 zł.

Zachowana została zasada równowagi budżetu w części dotyczącej dochodów i wydatków bieżących wynikająca z art. 242 ustawy o finansach publicznych

3. Wynik budżetu za 2023 r.

Przy zakładanym deficycie budżetu (ujemnej różnicy między dochodami a wydatkami) w kwocie

-10.365.665,90 rok budżetowy 2023 zamknął się mniejszym deficytem niż zakładano

tj. -8.305.926,80 zł.

Treść	Plan	Wykonanie
Dochody ogółem	78.608.622,36	74.830.084,06
Wydatki ogółem	88.974.288,26	83.136.010,86
Wynik budżetu (dochody – wydatki)	-10.365.665,90	-8.305.926,80

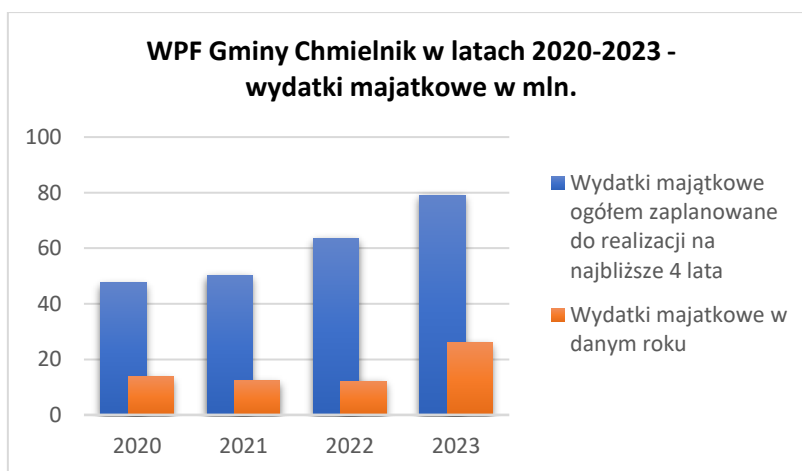
4. Realizacja gminnych inwestycji

W trosce o bezpieczeństwo i komfort życia mieszkańców każdego roku planowane są inwestycje dotyczące m.in. zagospodarowania przestrzeni publicznej, wykonania projektów i budowy oświetlenia ulicznego, budowy, przebudowy i remontów dróg oraz inwestycje w nowe i przebudowę istniejących budynków użyteczności publicznej.



W 2023 r. zrealizowano lub rozpoczęto ponad 65 szczegółowych zadań inwestycyjnych. Przygotowano i zawarto 142 umowy oraz wszczęto i przeprowadzono 51 postępowań na udzielenie zamówień publicznych na wybór wykonawców robót, dostaw i usług.

Plan budżetowy po zmianach w ciągu roku dla wydatków majątkowych wyniósł 28 577 245,03 zł a wartość zrealizowanych wydatków inwestycyjnych 26 316 931,11 zł co stanowi 92,09 % wykonania planu. Z kolei realizacja dochodów majątkowych: plan po zmianach na dzień 31.12.2023r. – 20 633 346,18 zł a jego wykonanie 16 831 443,94 zł co stanowi 81,57% wykonania. Na uwagę zasługuje fakt, iż łączna wartość zaplanowanych wieloletnich zadań inwestycyjnych w Gminie Chmielnik przekracza kwotę 79 mln zł przy czym tylko w roku 2023 zostały one zrealizowane na kwotę ponad 26 mln zł. Na przestrzeni minionych lat relacje proinwestycyjne utrzymują tendencję wzrostową co prezentuje poniższy wykres.









Źródło: Opracowanie własne na podstawie sprawozdań Burmistrza Miasta i Gminy Chmielnik z wykonania budżetu za lata 2020-2023

Biorąc pod uwagę strukturę wydatków inwestycyjnych w roku 2023 to największą ich część wydatkowano na drogi, gospodarkę wodno-kanalizacyjną oraz ochronę zdrowia (przebudowa budynku przychodni) a w dalszej kolejności gospodarkę komunalną (tutaj głównie termomodernizacje budynków użyteczności publicznej) oraz gospodarkę mieszkaniową (budynek przy ul. Żeromskiego oraz lokal w Kielcach) i inne. Podział i strukturę wydatków inwestycyjnych prezentuje poniższy wykres:



Biorąc pod uwagę główne efekty rzeczowe osiągnięte zostały efekty rzeczowe przedstawione w poniżej tabeli

	<p>Infrastruktura drogowa - Uporządkowanie infrastruktury drogowej na terenie gminy Chmielnik:</p> <ul style="list-style-type: none"> - modernizacja 1596 m² chodnika z kostki brukowej - modernizacja stanowisk postojowych – 292 m² - zjazdy indywidualne – 212 m² - jezdnia asfaltowa – 4 537 m² - kanał technologiczny – 284 mb
	<p>Gospodarka wodno-kanalizacyjna - Rozbudowa sieci wodno-kanalizacyjnej na terenie Gminy Chmielnik – Obszar II:</p> <ul style="list-style-type: none"> - wybudowano 3 764 mb sieci wodociągowej wraz z oprzyrządowaniem - wybudowano 2 933 mb sieci kanalizacyjnej wraz z oprzyrządowaniem
	<p>Ochrona zdrowia - Poprawa efektywności energetycznej budynku Przychodni Zdrowia w Chmielniku – kompleksowy remont budynku z wymianą dachu, okien, drzwi zewnętrznych i wewnętrznych, instalacjami w tym fotowoltaiczną i wyposażeniem pomieszczeń.</p>
	<p>Oświata – Termomodernizacja budynku szkoły Podstawowej im. Stefana Żeromskiego – Etap II – izolacja pozioma i pionowa, wymian pokrycia dachu, obróbki blacharskie, drzwi zewnętrzne, docieplenie ścian zewnętrznych i elewacja, orynnowanie, montaż instalacji fotowoltaicznej itp.</p>
	<p>Gospodarka mieszkaniowa – infrastruktura Kompleksowy remont budynku mieszkań przy ul. Żeromskiego w Chmielniku oraz lokalu mieszkalnego w Kielcach.</p>

	<p>Pozostałe Inwestycje związane z zagospodarowaniem terenów rekreacyjnych i sportowych, oświetleniem ulicznym, dokumentacje projektowe zakupy inwestycyjne (wyposażenie)</p>
---	---

Charakterystyka wybranych zadań inwestycyjnych



Rzeczpospolita
Polska



WOJEWÓDZTWO
ŚWIĘTOKRZYSKIE


Unia Europejska
Europejski Fundusz
Rozwoju Regionalnego



Zagospodarowanie zbiornika wodnego Andrzejówka wraz z terenem przyległym w celu ochrony różnorodności biologicznej

Drugi etap projektu współfinansowany ze środków Europejskiego Funduszu Rozwoju Regionalnego w ramach Osi Priorytetowej 6 – „Rozwój miast” Działania 6.3 „Ochrona i wykorzystanie obszarów cennych przyrodniczo- ZIT KOF” Regionalnego Programu Operacyjnego Województwa Świętokrzyskiego na lata 2014-2020. Głównym celem projektu jest przywrócenie zdegradowanemu obszarowi przy zbiorniku wodnym Andrzejówka funkcji promującej przyrodę i różnorodność biologiczną wśród mieszkańców i turystów. W ramach inwestycji została rozbudowana ścieżka edukacyjna na terenach leśnych wokół zbiornika Andrzejówka poprzez utworzenie dodatkowego ciągu pieszo - rowerowego z tablicami edukacyjnymi nt. gatunków przyrodniczych występującej flory i fauny, makietami zwierząt leśnych i grzybów oraz małą architekturą typu wiaty, ławki, ławostoły, kosze na odpady i innymi formami promocji i edukacji. Elementy zagospodarowania terenu zostały zaprojektowane w sposób uwzględniający aspekty edukacyjne na temat różnorodności biologicznej. Realizacja projektu została nakierowana na poznanie istniejącej przyrody i różnorodności biologicznej z jednoczesnym udostępnieniem jej mieszkańcom i turystom. Całkowita wartość projektu wyniosła ponad 2 mln 230 tysięcy złotych, z czego dofinansowanie unijne około 1 896 000,00 zł.





Gmina Chmielnik otrzymała nominację do finału w 28 edycji ogólnopolskiego konkursu *Modernizacja Roku i Budowa XXI wieku*. jako inwestor zagospodarowania terenu wokół zbiornika wodnego Andrzejówka wraz z terenem przyległym w celu ochrony różnorodności biologicznej.



»»» *Termomodernizacja budynków użyteczności publicznej na terenie Gminy Chmielnik- etap III*

W listopadzie 2023 r. zakończyła się realizacja projektu pn. Termomodernizacja budynków użyteczności publicznej na terenie Gminy Chmielnik współfinansowanego ze środków Europejskiego Funduszu Rozwoju (EFRR) w ramach oś priorytetowa 3- Efektywna i zielona energia” Działanie nr 3.3. „Poprawa efektywności energetycznej w sektorze publicznymi mieszkaniowym Regionalnego Programu Operacyjnego Województwa Świętokrzyskiego na lata 2014-2020.

Celem projektu była poprawa jakości powietrza w Gminie Chmielnik poprzez redukcję zanieczyszczeń do atmosfery i zwiększenie efektywności energetycznej trzech budynków użyteczności publicznej. Projekt przyczyni się do zwiększenia efektywności energetycznej, racjonalnego wykorzystania energii, zmniejszenia sezonowych strat ciepła przez poszczególne budynki.

Zakres przeprowadzonych prac:

Termomodernizacja budynku OSP Suliszów- 427 893,13 zł

Dofinansowanie: 363 709,16 zł. Wkład własny: 64 183,97 zł.

Zakres: docieplenie stropu, docieplenie podłogi na gruncie, docieplenie ścian zewnętrznych, wymiana stolarki okiennej, wymiana stolarki drzwiowej zewnętrznej, modernizacja instalacji grzewczej w tym: wymiana kotła, wymiana wewnętrznej instalacji C.O. i grzejników, montaż zaworów termostatycznych, montaż licznika ciepła, wymiana oświetlenia na energooszczędne, izolacja fundamentów.



Zdjęcie przed i po termomodernizacji budynku OSP Suliszów

Termomodernizacja budynku Szkoły Podstawowej w Chmielniku: 2 699 692,40 zł

Dofinansowanie: 2 294 738,54 zł. Wkład własny: 404 953,86 zł.

Zakres: docieplenie ścian zewnętrznych budynku , w tym ścian piwnic powyżej terenu, docieplenie ścian poniżej, wykonanie tynku barwionego w masie, docieplenie stropu nad ostatnią kondygnacją wełną mineralną, docieplenie posadzek piwnic, wymiana okien wyposażonych w nawiewniki, montaż nowych parapetów zewnętrznych po wykonanych robotach dociepleniowych, wymiana drzwi zewnętrznych na drzwi aluminiowe, montaż daszków systemowych, remont komina tj. uzupełnienie tynków i odmalowanie w kolorze elewacji, montaż obróbek blacharskich, montaż zdemontowanych rynien i rur spustowych z uzupełnieniem elementów uszkodzonych, montaż instalacji fotowoltaicznej, montaż nowych kotłów gazowych, wykonanie opaski z kostki betonowej wokół budynku.



Termomodernizacja budynku świetlicy wiejskiej w Holendrach- 317 008,40 zł

Dofinansowanie: 269 457,14 zł. Wkład własny: 47 551,26 zł. Zakres: docieplenie stropu zewnętrznego, docieplenie podłogi na gruncie, docieplenie ścian zewnętrznych, wymiana stolarki okiennej, wymiana stolarki drzwiowej, modernizacja instalacji grzewczej w tym montaż kotła, wymiana wewnętrznej instalacji C.O. i grzejników, montaż zaworów termostatycznych, montaż licznika ciepła, wymiana instalacji elektrycznej w tym wymiana oświetlenia i przewodów, wykonanie ocieplenia od środka, naprawa tynków, malowanie elewacji, uzupełnienie okładzin ścian i podłóg.



Całkowity koszt realizacji projektu wyniósł **3 444 593,93 zł** (roboty budowlane, dokumentacja, nadzór inwestorski, promocja) w tym: dofinansowanie: RPOWŚ: 2 927 904,84 zł, wkład własny gminy: 516 689,09 zł.

»»» Poprawa efektywności energetycznej budynku Samodzielnego Publicznego Zakładu Opieki Zdrowotnej w Chmielniku wraz z wyposażeniem medycznym

Termin realizacji: 05.12.2022 r. - 07.08.2023 r. Całkowity koszt realizacji: 5 289 923,86 zł. Dofinansowanie Rządowy Fundusz Inwestycji Lokalnej: 3.181.884,14 zł, wkład SPZOZ 1.000.000,00 zł Wkład własny: 1 108 039,72 zł.

Zakres zrealizowanych prac: wykonanie niezbędnych rozbiórek, wymiana okien oraz drzwi zewnętrznych i wewnętrznych, izolacje ścian, elewacja, wymiana więźby dachowej, obróbki blacharskie, izolacja dachu, docieplenie oraz wymiana podsadzki, docieplenie stropów, balustrady zewnętrzne i wewnętrzne, daszki systemowe, instalacje sanitarne, kanalizacja sanitarna wewnętrzna, instalacja CO, kotłownia, okładziny ściennie z płytek ceramicznych, likwidacja świetlików nad drzwiami, zmiany aranżacyjne w łazienkach, wymiana stolarki aluminiowej stałej, montaż odbojnic, montaż samozamykaczy w drzwiach, renowacja tynków wewnętrznych w piwnicy, instalacja odgromowa, wymiana gniazd oraz łączników, instalacja teletechniczna w tym przeniesienie centrali oraz rejestratora wraz z okablowaniem do pomieszczeń serwerowni, zakup wyposażenia w tym, m.in aparat EKG, Holter, autoklaw, spirometr, stoliki zabiegowe, kozetki, stetoskopy, aparaty do pomiaru ciśnienia, krzesła lekarskie itp.



Budowa placu zabaw i siłowni zewnętrznej w Łagiewnikach gmina Chmielnik

Zakres robót obejmował zakup, dostawę i montaż urządzeń na placu zabaw i siłowni zewnętrznej zagospodarowanie terenu i montaż ogrodzenia. Elementy placu zabaw: huśtawka podwójna, przeciwwaga, karuzela, bujaki, urządzenie wielofunkcyjne, ścianka wspinaczkowa pionowa. Elementy siłowni zewnętrznej: biegacz, krzesło do wyciskania, jeździec, orbitrek, rowerek, Ponadto zamontowano elementy małej architektury – ławki, kosze na śmieci, stojaki na rowery, tablice informacyjne, Wygradzono teren i zasiano trawę. Wykonawca : Fit Park Sp. z o.o. z Torunia. Wartość zadania: 123 061,50 zł brutto



»»» **Poprawa dostępu do infrastruktury komunalnej mieszkańców terenów popegeerowskich na terenie Gminy Chmielnik**

Część 1 – „Przebudowa budynku OSP w Sędziejowicach wraz z zagospodarowaniem przestrzeni publicznej na cele społeczne”

Przedmiotem inwestycji jest przebudowa i rozbudowa budynku remizy OSP w Sędziejowicach o budowę 2 miejsc postojowych dla samochodów osobowych, budowę instalacji energii elektrycznej oświetlenia terenu, budowę przyłącza gazowego, budowę zbiornika na gaz płynny, zagospodarowanie terenu, montaż wyposażenia pomieszczeń budynku OSP w Sędziejowicach inne niezbędne prace w celu kompleksowego zrealizowania przedmiotu zamówienia. Wykonawca: Zakład Ogólnobudowlany Usługi & Handel Michał Koszka w Busku-Zdroju. Wartość: brutto 1.597 .885,23zł . Planowany termin zakończenia: grudzień 2024 r.



Część 2 – „Wykonanie dokumentacji projektowej sieci kanalizacji sanitarnej oraz sieci wodociągowej w Celinach – Etap I.”

Zadanie obejmuje zaprojektowanie sieci kanalizacyjnej w Celinach wraz z uwzględnieniem brakujących odcinków sieci wodociągowej. Przedmiotem zamówienia jest również zaprojektowanie przyłączy kanalizacyjnych i wodociągowych, jednak zakres ten sfinansowany zostanie przez właścicieli prywatnych działek. Wykonawca: Rafał Ślusarski-Specjalistyczne Biuro Inwestycyjno-Inżynierskie PROSTA PROJEKT w Piotrkowicach, wartość umowy: 78.720,00 zł



Część 3 – „Wykonanie dokumentacji projektowej sieci kanalizacji sanitarnej oraz sieci wodociągowej w Celinach– Etap II .”

Zadanie obejmuje zaprojektowanie sieci wodno-kanalizacyjnej w sołectwie Celiny Nowe wraz z projektem przyłączy. Wykonawca: Rafał Ślusarski - Specjalistyczne Biuro Inwestycyjno-Inżynierskie PROSTA PROJEKT w Piotrkowicach, wartość umowy 141.450,00 zł

Część 4 – „Poprawa efektywności energetycznej budynku świetlicy wiejskiej w Celinach wraz z infrastrukturą towarzyszącą w systemie zaprojektuj wybuduj .”

Inwestycja realizowana w systemie zaprojektuj – wybuduj w zakresie wykonania prac budowlanych związanych z poprawą efektywności energetycznej budynku świetlicy wiejskiej w Celinach wraz z infrastrukturą towarzyszącą. Wykonawca: WIK-WERO GRAŻYNA MAZUR w Kielcach. Wartość inwestycji: brutto 1.230.000,00 zł.

»»» **Przygotowywanie inwestycji do realizacji – prace nad opracowaniem dokumentacji projektowej**



1. Opracowanie dokumentacji projektowej dla zadania pn. „Budowa garażu przy budynku OSP w Suliszowie”

Wykonawca: Usługi Projektowo- Szkoleniowe „Pro-Star” sp. z o. o w Bełchatowie. Wartość projektu: brutto – 19.926,00 zł Dokumentacja projektowej dla budowy budynku garażowego dwustanowiskowego o konstrukcji murowanej przy budynku OSP w Suliszowie (nr ewid. działki 517,518,519) wraz z: wewnętrzną instalacją: wodociągową, kanalizacyjną, centralnego ogrzewania, elektryczną (odgromową). Zakończenie umowy 30.05.2024 r.

2. Wykonanie dokumentacji projektowej infrastruktury drogowej na terenie Gminy Chmielnik

Część 1 – Opracowanie dokumentacji projektowej – przebudowa drogi powiatowej w Szyszczycach nr 0024T Chmielnik – Stopnica w zakresie budowy chodnika.”

Wykonanie projektu budowlano - wykonawczego na budowę chodnika w ciągu drogi powiatowej Wykonawca: firma DARVIN Dariusz Winiarski, Staszów, wartość: brutto – 180 195,00 zł. Termin zakończenia 31.05.2024 r.

Część 2 – „Opracowanie dokumentacji projektowej – Budowa chodnika przy drodze powiatowej nr 1259T Piotrkowice – Grabowiec – Włoszczowice.”

Dokumentacja projektowa przebudowy drogi powiatowej nr 1259T w zakresie budowy chodnika w Grabowcu gm. Chmielnik Wykonawca: firma DARVIN Dariusz Winiarski Staszów, wartość: brutto – 27 675,00 zł. Termin zakończenia 31.05.2024 r.

Część 3 – „Opracowanie dokumentacji projektowej – Przebudowa drogi gminnej ul. Graniczna w Chmielniku.”

Dokumentacja projektowej przebudowy i rozbudowy drogi gminnej ul. Granicznej w Chmielniku. Wykonawca: firma DARVIN Dariusz Winiarski Staszów Wartość: brutto 72 570,00 zł, Termin zakończenia 31.05.2024 r.

3. „Uporządkowanie infrastruktury drogowej na terenie sołectwa Jasień – wykonanie dokumentacji projektowej dla czterech odcinków dróg wewnętrznych

- Droga wewnętrzna - działka nr 158 w Jasieniu. Wykonawca: Usługi Doradztwa Technicznego BINGO Benjamin Szymczyk w Kielcach, wartość prac projektowych: 30.750,00 zł brutto. Planowany termin zakończenia: 30.06.2024 r.
- Droga wewnętrzna – działka nr 112/2 w Jasieniu . Wykonawca: DARVIN Dariusz Winiarski w Staszowie. Wartość prac projektowych: 21.488,10 zł brutto. Planowany termin zakończenia: 31.05.2024 r.
- Droga wewnętrzna – działka nr 110 w Jasieniu. Wykonawca: DARVIN Dariusz w Staszowie, wartość prac projektowych: 34.390,80 zł brutto. Planowany termin zakończenia: 31.05.2024 r.
- Droga wewnętrzna – działka nr 139 w Jasieniu. Wykonawca: Usługi Doradztwa Technicznego BINGO Benjamin Szymczyk w Kielcach. Wartość prac projektowych: 55.350,00 zł brutto. Planowany termin zakończenia 30.06.2024 r.



4. Zadanie pn. Opracowanie Programu Funkcjonalno-Użytkowego (PFU) dla inwestycji pn.: Modernizacja infrastruktury sportowo-rekreacyjnej w zakresie m.in. placów zabaw, siłowni zewnętrznych i infrastruktury towarzyszącej

Przygotowanie do realizacji zadania związanego z infrastrukturą rekreacyjno-sportową na terenie Gminy w tym budowa nowych placów zabaw i siłowni zewnętrznych oraz ich modernizacja

- **Minostowice** – PFU dla budowy placu zabaw na nawierzchni trawiastej, 5-6 urządzeń placu zabaw – o konstrukcji metalowej oraz 3 urządzeń siłowni zewnętrznej.
- **Zrecze Małe** – PFU dla budowy placu zabaw o nawierzchni trawiastej, 5-6 urządzeń placu zabaw – o konstrukcji metalowej oraz 3 urządzenia siłowni zewnętrznej.
- **Zrecze Chałupczańskie** - PFU dla budowy 3 urządzeń siłowni zewnętrznej o nawierzchni trawiastej przy istniejącym placu zabaw.
- **Celiny** - PFU dla budowy 3 urządzeń siłowni zewnętrznej o nawierzchni trawiastej przy istniejącym placu zabaw
- **Jasień** - PFU dla budowy 3 urządzeń siłowni zewnętrznej o nawierzchni trawiastej przy istniejącym placu zabaw
- **Kotlice** - modernizacja istniejącego placu zabaw w zakresie wymiany zużytych urządzeń zabawowych oraz budowa 3 urządzeń siłowni zewnętrznej o nawierzchni trawiastej oraz budowa placu o nawierzchni z kostki brukowej.



- **Przededworze** – modernizacja istniejącego placu zabaw w zakresie wymiany zużytych urządzeń zabawowych oraz budowa 3 urządzeń siłowni zewnętrznej o nawierzchni trawiastej
- **Śladków Duży** - modernizacja istniejącego placu zabaw w zakresie wymiany urządzenia wielofunkcyjnego na bardziej rozbudowane
- **Śladków Mały** - modernizacja istniejącego placu zabaw w zakresie wymiany urządzenia wielofunkcyjnego na bardziej rozbudowane
- **Suchowola** – modernizacja istniejącego placu zabaw przy szkole w zakresie wymiany zużytych urządzeń zabawowych oraz budowa nawierzchni bezpiecznej.
- **Suchowola Kolonia** - modernizacja istniejącego placu zabaw w zakresie wymiany zużytych urządzeń zabawowych oraz montaż 3 urządzeń siłowni zewnętrznej, nawierzchnia trawiasta
- **Chmielnik, ul. Żeromskiego** – modernizacja istniejącego placu zabaw przy szkole w zakresie wymiany zużytych urządzeń zabawowych i nawierzchni.



W/w zadania dotyczące placów zabaw i siłowni zewnętrznych planowane są do realizacji w ramach projektu dofinansowanego z Programu Inwestycji Strategicznych Polski Ład - Poprawa dostępu do infrastruktury komunalnej mieszkańców terenów popegeerowskich na terenie Gminy Chmielnik – Etap II

5. W 2023 r. zakończono prace i przekazano do Starostwa Powiatowego w Kielcach **dokumentację projektową dla przebudowy dróg powiatowych** - wartość opracowań ogółem 204 177,00 zł.

- Przebudowa drogi powiatowej nr 1260T Wesoła – Maleszowa w sołectwie Suchowola – przysiółek Kolonia Suchowola I w zakresie budowy chodnika.
- Przebudowa drogi powiatowej nr 1262T Chmielnik – Dezyderów w zakresie budowy chodnika -
- Przebudowa drogi powiatowej nr 1004T Śladków Mały – Balice w Kotlicach

6. W roku 2023 Gmina Chmielnik opracowała również dokumentację projektową dla zadania pn. **„Przebudowa i wyposażenie budynku świetlicy wiejskiej w Łagiewnikach, gmina Chmielnik”**, która obejmuje termomodernizację budynku – projekt wymiany stolarki okiennej i drzwiowej, docieplenia ścian, docieplenia i remontu dachu wraz z pokryciem, remont instalacji wewnętrznych, instalacja wodno-kanalizacyjna, instalacja centralnego ogrzewania, instalacja elektryczna, instalacja wentylacji – wraz z białym montażem instalacji sanitarnych oraz wyposażeniem.

➤➤➤ **Zadania Gminy Chmielnik zrealizowane i przygotowywane do realizacji w ramach pozyskanych środków z Programu Inwestycji Strategicznych – Polski Ład**



Nazwa projektu	Pozyskane dofinansowanie	Wartość projektu	Wkład Gminy Chmielnik
<i>Uporządkowanie infrastruktury drogowej na terenie Gminy Chmielnik – Rządowy Fundusz Polski Ład – Program Inwestycji Strategicznych – Edycja 1</i>	4.822.267,52 zł	5.076.071,07 zł	253.803,55 zł
<i>Rozbudowa sieci wodno-kanalizacyjnej na terenie Gminy Chmielnik – Obszar II Rządowy Fundusz Polski Ład – Program Inwestycji Strategicznych – Edycja 1</i>	4.749.952,50 zł	4.999.950,00 zł	249.997,50 zł
<i>Poprawa infrastruktury publicznej na terenie Gminy Chmielnik</i>	9 975 000,00 zł	11 139 691,37 zł	1 164 691,37 zł
<i>Poprawa dostępu do infrastruktury komunalnej mieszkańców terenów popegeerowskich na terenie Gminy Chmielnik</i>	2.891.000,00 zł	3.048.055,23 zł	157.055,23 zł
<i>Poprawa dostępu do infrastruktury komunalnej mieszkańców terenów popegeerowskich na terenie Gminy Chmielnik – Etap II</i>	1 984 800,00 zł	2 029 800,00 zł	45 000,00 zł
<i>Rozwój lokalnej infrastruktury drogowej na terenie Gminy Chmielnik</i>	7 990 000,00 zł	8 500 000,00 zł	510 000,00 zł
<i>Modernizacja infrastruktury oświetleniowej na terenie Gminy Chmielnik (wymiana opraw)</i>	121 600,00 zł	152 000,00 zł	30 400,00 zł
Razem	32 594 620,00 zł	34 945 567,67 zł	2 350 947,67 zł

»»» Modernizacja budynku mieszkalnego przy ul. Żeromskiego w Chmielniku oraz lokalu mieszkalnego w Kielcach z przystosowaniem na potrzeby społeczne

Zadanie zrealizowane przy współfinansowaniu ze środków Europejskiego Funduszu Rozwoju Regionalnego w ramach Osi Priorytetowej 13 – „CARE Wsparcie osób uciekających z Ukrainy w wyniku działań zbrojnych prowadzonych na terenie tego kraju” Działania 13.01 „Mieszkania socjalne dla uchodźców” Regionalnego Programu Operacyjnego Województwa Świętokrzyskiego na lata 2014-2020.



Rzeczpospolita
Polska



Unia Europejska
Europejski Fundusz
Rozwoju Regionalnego



Wartość projektu ogółem 1 409 703,51 zł w tym dofinansowanie 1 198 247,98 zł



Kompleksowa rewitalizacja przestrzeni publicznej na terenie miasta Chmielnik

W ramach projektu pn. „Kompleksowa rewitalizacja przestrzeni publicznej miasta Chmielnik” zrealizowano zadania:

1. **Utworzenie obiektu wystawienniczego wspierającego lokalnych przedsiębiorców oraz promującego Gminę Chmielnik,**
2. **Poprawa wizerunku przestrzeni publicznej miasta Chmielnik oraz zakup małej architektury z urządzeniami elektronicznymi wykorzystującymi odnawialne źródła energii,**
3. **Wyznaczenie trasy „Śladami historii i kultury miasta Chmielnik”.**

Zadanie 1 polegało na: Utworzeniu obiektu wystawienniczego wspierającego lokalnych przedsiębiorców oraz promującego Gminę Chmielnik poprzez wykonanie rozbudowy, nadbudowy i przebudowy istniejącego podziemnego szaletu miejskiego zlokalizowanego w południowo-wschodniej części płyty chmielnickiego rynku. Rozbudowany i nadbudowany szalet miejski spełnia swoją funkcję w części podziemnej budynku, natomiast część nadziemna została dostosowana do funkcji obiektu wystawienniczego wspierającego lokalnych przedsiębiorców oraz promującego Gminę Chmielnik.



Zadanie 2 polegało na poprawie wizerunku przestrzeni publicznej miasta Chmielnik z uwzględnieniem doboru zieleni (odnowienie zieleńców, skwerów), małej architektury

(ujednolicone stylistycznie ławki, kosze na śmieci) oraz zakupie małej architektury z urządzeniami elektronicznymi wykorzystującymi odnawialne źródła energii (zielone ładowarki – min. 2 szt.).

Przedmiotowa inwestycja miała na celu wymianę małej architektury na dedykowane meble miejskie dla miasta Chmielnik oraz częściową wymianę i uzupełnienie zieleni. Dokonano wymiany małej architektury w postaci ławek, koszy na śmieci, tablic informacyjnych, stacji z odnawialnym źródłem energii wyposażonych w port USB 3.0, oświetlenie LED, panel fotowoltaiczny (jedna z możliwością pracy przy stoliku z siedziskiem oraz ze stolikiem do stania, druga stacja w uproszczonej formie ławki). Wokół istniejących dużych drzew na rynku powstały kompozycje modułów ławek z wkomponowanymi trawami i bylinami. Przy fontannie powstały platformy dla siedzących, ale również do leżenia na napiętych siatkach wokół zieleni. W zakresie oświetlenia płyty Rynku wykonano wymianę istniejących latarni na nowe, dobrane tak by rozświetlały całą płytę Rynku oraz podświetlenie drzew na płycie Rynku. Zieleni niska została uzupełniona oraz częściowo wymieniona na nowe ozdobne trawy wielosezonowe.



Zadanie 3 polegało na wyznaczeniu i oznakowaniu trasy „Śladami historii i kultury miasta Chmielnik”

Wszystkie atrakcje turystyczne Chmielnika zostały połączone szlakiem turystycznym. Przy każdym zabytkowym obiekcie znajduje się szklana tablica informacyjna z rysem historycznym miejsca oraz ciekawostkami z historii Chmielnika. W posadzkach i chodnikach ulicznych umieszczone zostały znaki- kierunkowskazy do najbliższej atrakcji w postaci płytek z betonu architektonicznego i zatopionych w nim liter ze stali nierdzewnej. Utworzyły one ciąg umożliwiający łatwe i atrakcyjne przemieszczanie się i zwiedzanie miasta. Koszt realizacji inwestycji ok. 1 965 000,00 zł., z czego dofinansowanie w ramach RPO WŚ 2014 – 2020 – ponad 1277.000,00 zł. W ramach projektu pn. **„Kompleksowa rewitalizacja przestrzeni publicznej miasta Chmielnik”** zrealizowano również zadanie pn. **„Rozszerzenie oferty Ośrodka Edukacyjno-Muzealnego „Świętokrzyski Sztetl” w budynku zabytkowej synagogi w Chmielniku”** i zakupiono wyposażenie do Ośrodka Edukacyjno-Muzealnego „Świętokrzyski Sztetl” w Chmielniku: Całkowity koszt realizacji zadania – ok. 295 000,00 zł, w tym dofinansowanie UE – ponad 246 000,00 zł.



Rządowy Program Odbudowy Zabytków

		Gmina Chmielnik pozyskała 1 751 800,00 zł	
	Prace konserwatorskie i restauratorskie w obrębie Zespołu Kościoła Parafialnego pw. Św. Jakuba Starszego w Sędziejowicach Etap I i Etap II	Promesa na kwotę 601 000,00 zł	
	Prace konserwatorskie i restauratorskie przy Kościele Parafialnym pw. Niepokalanego Poczęcia NMP w Chmielniku	Promesa na kwotę 455 000,00 zł	
	Prace konserwatorskie i restauratorskie zabytkowych studni wiejskich w msc. Suchowola	Promesa na kwotę 146 000,00 zł	
	Prace konserwatorskie i restauratorskie Kościoła filialnego pw. Świętej Trójcy w msc. Przededworze	Promesa na kwotę 695 800,00 zł	



Prace nad Strategią Ponadlokalną Porozumienia Międzygminnego „Na Szlaku”

Od 2021 r. trwają prace nad opracowaniem i realizacją „**Strategii Ponadlokalnej dla Gmin Busko-Zdrój, Chmielnik, Gnojno, Pierzchnica, Raków, Szydłów i Tuczępy do roku 2030**”. Projekt tego dokumentu strategicznego i jego treść jest obecnie konsultowana z instytucjami, jednostkami samorządu terytorialnego, podmiotami NGO i mieszkańcami gmin tworzących porozumienie. Dokument ten stanowi strategię rozwoju ponadlokalnego gmin sąsiadujących.

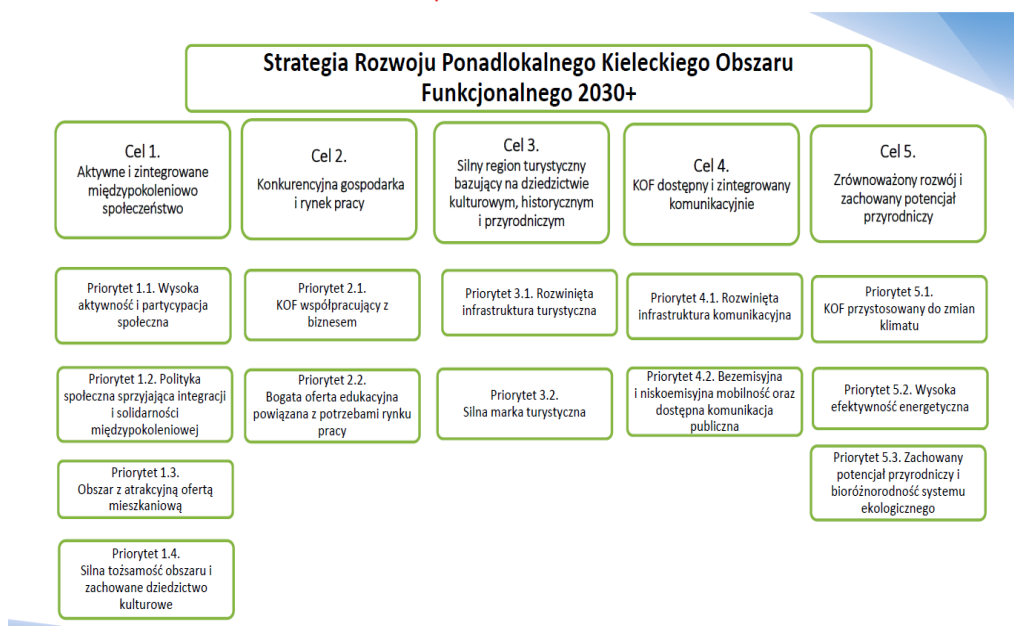


Prace nad Strategią Rozwoju Ponadlokalnego Kieleckiego Obszaru Funkcjonalnego 2030+”.

W 2023 r. kontynuowano prace nad opracowaniem "**Strategii Rozwoju Ponadlokalnego Kieleckiego Obszaru Funkcjonalnego 2030+**". W dniu 16 marca 2023 r. Rada Miasta Kielce podjęła uchwałę nr LXXIII/1481/2023 w sprawie przystąpienia do opracowania Strategii Rozwoju Ponadlokalnego Kieleckiego Obszaru Funkcjonalnego 2030+. Gminy tworzące Kielecki Obszar Funkcjonalny prowadzą wspólną politykę rozwoju, a zgodnie z art. 9 pkt. 6 ustawy wdrożeniowej strategia rozwoju ponadlokalnego jest jednym z instrumentów realizowania polityki rozwoju.

Gminy tworzące Kielecki Obszar Funkcjonalny tj. Miasto Kielce, Gmina i Miasto Chęciny, Miasto i Gmina Chmielnik, Miasto i Gmina Daleszyce, Gmina Górno, Gmina Masłów, Gmina Miedziana Góra, Miasto i Gmina Morawica, Gmina Nowiny, Miasto i Gmina Piekoszów, Miasto i Gmina Pierzchnica, Gmina Strawczyn oraz Gmina Zagnańsk wspólnie wypracowały kierunek swoich działań określając misję: *Misją Kieleckiego Obszaru Funkcjonalnego jest stworzenie zielonego, komfortowego i atrakcyjnego miejsca do życia, przyciągającego inwestorów oraz chętnie odwiedzanego przez turystów, w oparciu o ścisłą kooperację międzygminną.*

Należy podkreślić, iż realizacja Strategii wpisana jest na listę przedsięwzięć priorytetowych, finansowanych w ramach Programu Regionalnego Fundusze Europejskie dla Świętokrzyskiego 2021-2027, stanowiącą załącznik do Kontraktu Programowego dla Województwa Świętokrzyskiego. Stąd projekty wpisane do strategii na listę projektową ZIT mają zapewnione finansowanie w ramach Programu Fundusze Europejskie dla Świętokrzyskiego 2021-2027 (FEŚ) Budżet Programu: 1,7 mld PLN Działanie 6.1 Rozwój miast i miejskich obszarów funkcjonalnych (ZIT) Alokacja dla KOF: 121,08 mln PLN.



Przyznane wyróżnienia i nagrody dla Gminy Chmielnik w 2023 r.

W 2023 r. redakcja „Wprost” rozdała **Świętokrzyskie Orły**. Kapituła doceniła najbardziej innowacyjne rozwiązania w regionie. Nagrody przyznano w uznaniu za wyjątkową działalność na polu przedsiębiorczości i działalności samorządowej. Wyróżniono lokalne instytucje i firmy, które mogą pochwalić się wybitnymi osiągnięciami. Gmina Chmielnik zajęła I miejsce w Rankingu Gmin Regionu Świętokrzyskiego 2022 za najlepszą skuteczność w pozyskiwaniu środków zewnętrznych. Na realizację przedsięwzięć w latach 2014-2022 samorząd gminy Chmielnik prowadzony przez Pawła Wójcika pozyskał prawie 90 mln zł ze środków zewnętrznych. Dzięki temu udało się sfinalizować wiele inwestycji w obszarze oświaty, sportu i rekreacji, drogownictwa, ochrony środowiska, a także działań prospołecznych czy edukacyjnych.



Paweł Wójcik, burmistrz Miasta Chmielnik odbiera nagrodę Orły „Wprost”. Nagrodę wręczyła Marzena Zielińska, Prezes Zarządu Capital Point i Przewodnicząca Kapituły



Sukces kadencji
2018-2023 -
Podsumowanie

**Gmina Chmielnik zyskała także
uznanie otrzymując:**

- *Nagrodę w kategorii Prospołeczny samorząd,
w konkursie Lider Ekonomii Społecznej.**
- *Wyróżnienie w kategorii "Samorządność" na gali
wręczenia nagród "Świętokrzyskiej Viktorii".**
- *1 miejsce w Rankingu Gmin Regionu
Świętokrzyskiego 2022 w kategorii: Pozyskane
środki z Unii Europejskiej i innych źródeł
niepodlegające zwrotowi na finansowanie
programów i projektów unijnych.**



- Według niezależnych rankingów 26. miejsce Chmielnika na 631 możliwych miejsc w całym kraju pod względem sukcesu społecznego daje nam pierwsze miejsce w powiecie kieleckim i całym województwie świętokrzyskim.
- W rankingu sukces finansowy po przeliczeniu wszystkich wskaźników, w ogólnym rankingu Chmielnik uplasował się na 249. miejscu, co równocześnie daje nam 3. miejsce w powiecie kieleckim i 19. w województwie.
- W zakresie sukcesu ekonomicznego **Chmielnik zajął 262. miejsce w rankingu ogólnym, miejsce 6. w powiecie kieleckim i 11. w województwie.**
- Na sukces infrastrukturalny gminy Chmielnik – **1. miejsce w powiecie kieleckim, 2. w województwie świętokrzyskim i 39. miejsce w rankingu ogólnym**

IV. Analiza działalności Gminy Chmielnik za 2023 r. w obszarach

1. Ochrona środowiska

Na terenie gminy Chmielnik znajduje się kilka obszarów cennych przyrodniczo, objętych ochroną prawną wynikającą z ustawy o ochronie przyrody. Są to: dwa obszary sieci Natura 2000 (Ostoja Szaniecko-Solecka PLH260034 i Ostoja Stawiany PLH260033), Chmielnicko-Szydłowski Obszar Chronionego Krajobrazu, Szaniecki Park Krajobrazowy, otulina Szanieckiego Parku Krajobrazowego, otulina Nadnidziańskiego Parku Krajobrazowego. Ponadto na terenie Gminy znajdują się 4 pomniki przyrody ożywionej, dwa pomniki przyrody nieożywionej oraz dwa użytki ekologiczne.

Natura 2000	Obszar Chronionego Krajobrazu	Park Krajobrazowy	Pomniki przyrody		Użytki ekologiczne
			ożywionej (obwód pnia mierzony na wys. 130 cm)	nieożywionej	
Ostoja Szaniecko-Solecka PLH260034, Obejmuje swym obszarem sołectwa: Borzykowa, Kotlice, Suskrajowice, Szyszczycy, Śladków Mały	Chmielnicko-Szydłowski Obszar Chronionego Krajobrazu, obejmuje swym obszarem sołectwa: Piotrkowice, Grabowiec, Minostowice, Suliszów, Ługi, Suchowola, Lipy, Lubania, Lagiewniki,	Szaniecki Park Krajobrazowy, obejmuje swym obszarem sołectwa: Śladków Duży, Sędziejowice, Szyszczycy,	Dąb szypulkowy, w Szyszczycach o obwodzie pnia 590 cm, na działce prywatnej.	Jaskinia Lubańska – kopalna jaskinia krasowa, znajduje się na gruncie prywatnym we wsi Lubania.	Łąka w Jasieniu, na działce Skarbu Państwa w zarządzie Nadleśnictwa Chmielnik. Teren porastają głównie turzycy i sitowie
			Trzy dęby szypulkowe w Jasieniu, o obwodzie pni od 98 cm do 105 cm, na gruncie stanowiącym własność Nadleśnictwa Chmielnik.		
Ostoja Stawiany PLH260033 obejmuje swym obszarem sołectwa: Sędziejowice, Chomentówek, Śladków Duży	Zrecze Duże, Zrecze Małe, Zrecze Chalupczańskie, Holendry, Jasień, Przededworze, Szyszczycy, Ciecierze, Kotlice, Borzykowa, Suskrajowice, Śladów Mały	Szaniecki Park Krajobrazowy – otulina, obejmuje swym obszarem sołectwa: Sędziejowice, Chomentówek	Aleja lipowa, przy ul. Lipki w Piotrkowicach składa się z 12 drzew pomnikowych, o obwodzie pnia od 100 cm do 380 cm, w pasie drogowym drogi gminnej.	Jaskinia w Śladkowie Dużym o długości 8,5 m wyżłobiona w wapieniu miocenijskim, znajduje się na gruntach stanowiących własność Gminy Chmielnik.	Oczko wodne, położone w Sędziejowicach na gruntach Skarbu Państwa w zarządzie Nadleśnictwa Chmielnik.
		Nadnidziański Park Krajobrazowy – otulina, obejmuje swym zasięgiem wieś Chomentówek	Wierzba biała, o obwodzie pnia 480 cm, w Parku Miejskim im. Marszałka Józefa Piłsudskiego w Chmielniku		

W 2023 roku Gmina Chmielnik pozyskała ze Starostwa Powiatowego w Kielcach środki finansowe w wysokości 2.600,00 zł na zakup 85 sadzonek krzewów i drzew miododajnych. Drzewa i krzewy nieodpłatnie przekazane zostały pszczelarzom z terenu gminy Chmielnik i zostały nasadzone w pobliżu pasiek pszczelich. Działania związane z nasadzeniami drzew i krzewów miododajnych mają na celu powstrzymanie i odwrócenie procesu spadku liczebności owadów zapylających - szczególnie pszczół.

Ochrona powietrza - Punkt Konsultacyjny programu „Czyste Powietrze”

Od czerwca 2021 r. w Urzędzie Miasta i Gminy w Chmielniku funkcjonuje Punkt Informacyjno- Konsultacyjny Rządowego Programu „Czyste Powietrze”. Burmistrza Chmielnika podpisał w tej sprawie porozumienie z Wojewódzkim Funduszem Ochrony Środowiska i Gospodarki Wodnej w Kielcach. „Czyste Powietrze” to ogólnopolski program wsparcia finansowego na wymianę źródeł ciepła dla właścicieli i współwłaścicieli domów jednorodzinnych oferujący dotację na wymianę źródła ciepła oraz prace związane z termomodernizacją. Ma na celu poprawę efektywności energetycznej i zmniejszenie emisji pyłów i innych zanieczyszczeń do atmosfery z jednorodzinnych budynków mieszkalnych. W Punkcie potencjalni beneficjenci programu, jak również osoby już z niego korzystające, mogą uzyskać podstawowe informacje dotyczące dofinansowania do wymiany źródła ciepła i termomodernizacji jednorodzinnych budynków mieszkalnych. Pracownicy w Punkcie pomagają i pośredniczą w przekazywaniu wniosków do Wojewódzkiego Funduszu Ochrony Środowiska i Gospodarki Wodnej. Udzielają pomocy w przygotowywaniu wniosków o dofinansowanie oraz w przygotowaniu dokumentacji niezbędnej do rozliczenia zakończonej inwestycji.

W 2023 roku Gminny Punkt Konsultacyjno-Informacyjny programu „Czyste Powietrze” działał we wtorki i środy w godz. od 8⁰⁰ do 15⁰⁰. Dodatkowo pracownik zajmujący się realizacją zadań punktu prowadził spotkania na terenie gminy. **Od początku funkcjonowania Punktu na terenie Gminy Chmielnik złożonych zostało 725 wniosków o dofinansowanie, podpisano 357 umów oraz wypłacono 9 395 782,24 zł dotacji.**

Wycinka drzew i krzewów

Burmistrz stosownie do przepisów art. 83a ustawy z dnia 16 kwietnia 2004 r. o ochronie przyrody wydaje decyzje, zezwalające na usunięcie drzew lub krzewów z terenu nieruchomości.

W 2023 r. wydano 14 szt. takich decyzji.

Zgodnie z art. 83f ust. 1 pkt 3a ustawy z dnia 16 kwietnia 2004 r. o ochronie przyrody wyjątkiem do uzyskania zezwolenia są drzewa lub krzewy, które rosną na nieruchomościach stanowiących własność osób fizycznych i są usuwane na cele niezwiązane z prowadzeniem działalności gospodarczej. Właściciel nieruchomości jest jednak obowiązany dokonać zgłoszenia zamiaru usunięcia drzew, jeżeli obwód pnia drzewa mierzonego na wysokości 5 cm przekracza :

- 80 cm – w przypadku topoli, wierzb, klonu jesionolistnego oraz klonu srebrzystego;
- 65 cm– w przypadku kasztanowca zwyczajnego, robinii akacjowej oraz platanu klonolistnego;
- 50 cm – w przypadku pozostałych gatunków drzew.

W roku 2023 do Urzędu Miasta i Gminy Chmielnik wpłynęło 113 zgłoszeń zamiaru wykonania usunięcia drzew.

Ochrona środowiska przed substancjami niebezpiecznymi

W 2023 r. została zaktualizowana elektroniczna Baza Azbestowa administrowana przez Ministerstwo Rozwoju i Technologii. Baza zawiera inwentaryzację wyrobów zawierających azbest

sporządzoną w roku 2014, która jest corocznie aktualizowana. Do każdej działki ewidencyjnej, na której znajdują się budynki posiadające eternit jest przypisana karta w formie elektronicznej. Zmiany w kartach indywidualnych wprowadzane są na podstawie kart przekazania eternitu na składowisko odpadów niebezpiecznych.

Sukcesywne usuwanie eternitu pozwala eliminować negatywne oddziaływanie na zdrowie mieszkańców Gminy Chmielnik wpływa na poprawę jakości środowiska naturalnego. W 2023 r. w ramach zadania: „Usuwanie wyrobów zawierających azbest z terenu miasta i gminy Chmielnik” odebrano i zutylizowano łącznie 306,58 ton odpadów zawierających azbest. Zadanie zrealizowano łącznie na 100 nieruchomościach. Zadanie zostało dofinansowane w całości ze środków Narodowego Funduszu Ochrony Środowiska i Gospodarki Wodnej w Warszawie i Wojewódzkiego Funduszu Ochrony Środowiska i Gospodarki Wodnej w Kielcach w łącznej kwocie 92.489,66 zł. Zadanie zrealizowano do 30.09.2023 r. Na dzień 31.12.2023 r. pozostały do realizacji 63 wnioski w sprawie utylizacji eternitu od osób fizycznych. Wnioski te zostały zarejestrowane i oczekują na realizację w 2024 roku.

Gospodarowanie odpadami

W Gminie Chmielnik systemem gospodarowania odpadami komunalnymi objęto nieruchomości zamieszkałe. W roku 2023 usługa odbioru i zagospodarowania odpadów komunalnych została powierzona do realizacji Zakładowi Usług Komunalnych w Chmielniku, Spółka z ograniczoną odpowiedzialnością z/s w Zreczu Dużym 1a, 26-020 Chmielnik.

Odpady odbierane było od właścicieli nieruchomości w podziale na frakcje:

zmieszane odpady komunalne (worek szary), papier (worek koloru niebieskiego), szkło (worek koloru zielonego), metale i tworzywo sztuczne (worek koloru żółtego), odpady biodegradowalne (worek koloru brązowego). Sprzed posesji odbierane były również odpady wielkogabarytowe oraz zużyty sprzęt elektryczny i elektroniczny (odbiór dwa razy w roku).

W 2023 r. z terenu miasta i gminy Chmielnik odebrano od mieszkańców w ramach w/w usługi **1.731,66 ton** odpadów.

Na terenie gminy obsługę punktu selektywnego zbierania odpadów komunalnych powierzono Zakładowi Usług Komunalnych w Chmielniku sp. z o.o. Punkt Selektywnej Zbiórki Odpadów Komunalnych (tzw. PSZOK) funkcjonuje w Chmielniku przy ulicy Starobuskiej.

W 2023 r. w PSZOK-u przyjęto i przekazano do zagospodarowania **283,52** tony odpadów. Do PSZOK-u mieszkańcy mogą bezpłatnie dostarczać następujące rodzaje odpadów: odpady selektywnie zebrane z podziałem na frakcje, o których mowa w Regulaminie utrzymania czystości i porządku na terenie Miasta i Gminy Chmielnik: papier, szkło, metale i tworzywa sztuczne, odpady ulegające biodegradacji, przeterminowane leki i chemikalia, odpady niekwalifikujące się do odpadów medycznych powstałe w gospodarstwach domowych w wyniku przyjmowania produktów leczniczych w formie iniekcji i prowadzenia monitoringu poziomu substancji we krwi, w szczególności igły i strzykawki, zużyte baterie i akumulatory, zużyty sprzęt elektryczny i elektroniczny, meble i inne odpady wielkogabarytowe, zużyte opony pochodzące od samochodów osobowych, posegregowane odpady budowlane i rozbiórkowe wchodzące w skład

strumienia odpadów komunalnych w ilości do 100 kg na gospodarstwo na rok w tym styropian, wełna mineralna w ilości do 1 m³ na gospodarstwo na rok oraz popiół z palenisk domowych.

W 2023 roku obowiązywały stawki opłat za gospodarowanie odpadami komunalnymi wprowadzone uchwałą nr XXXVII/392/2021 Rady Miejskiej w Chmielniku z 6 grudnia 2021 r. w sprawie wyboru metody ustalenia opłaty za gospodarowanie odpadami komunalnymi oraz ustalenia stawki opłaty. Zgodnie z w/w Uchwałą stawka opłaty za gospodarowanie odpadami komunalnymi, które są zbierane w sposób selektywny wynosiła w 2023 r. – 21,50 zł miesięcznie od jednego mieszkańca. Zastosowano również zwolnienie z części opłaty za gospodarowanie odpadami komunalnymi dla właścicieli nieruchomości zabudowanych budynkami mieszkalnymi jednorodzinnymi, którzy zagospodarowują bioodpady stanowiące odpady komunalne w kompostownikach przydomowych w wysokości 2,50 zł miesięcznie od jednego mieszkańca. Podwyższona stawka opłaty za brak segregacji odpadów wynosi 50 zł miesięcznie od jednego mieszkańca.

Szczegółowe informacje nt. gospodarki odpadami komunalnymi znajdują się w Rocznej analizie stanu gospodarki odpadami komunalnymi na terenie Miasta i Gminy Chmielnik udostępnianej na stronie internetowej gminy www.chmielnik.com>Mieszkaniec >Gospodarka Odpadami.

Edukacja ekologiczna

Gmina Chmielnik kontynuuje realizując Programu edukacji ekologicznej dla miasta i gminy Chmielnik. Celami programu są: kontynuacja działań zmierzających do zwiększenia świadomości ekologicznej społeczeństwa w zakresie selektywnej zbiórki stałych odpadów komunalnych, zwrócenie uwagi na korzyści płynące z selektywnej zbiórki odpadów i korzyści płynące z recyklingu odpadów oraz budowanie poczucia odpowiedzialnego i świadomego korzystania z zasobów środowiska naturalnego. W ramach w/w Programu w I półroczu 2023 r. zostały przeprowadzone dwa konkursy ekologiczne pn.: „Ekołudki” oraz „Andrzejówka w obiektywie ekologa”. Laureaci obu konkursów otrzymali nagrody rzeczowe.

W II półroczu 2023 r. przeprowadzony został konkurs skierowany do grup przedszkolnych placówek oświatowych z terenu gminy pt. „Ekostroik”. Dzieci w nagrodę za udział w konkursie wzięły udział w przedstawieniu o tematyce ekologicznej w wykonaniu grupy teatralnej „Kultureska”. Nagrody zostały zakupione przy dofinansowaniu w wysokości 80 % kosztów kwalifikowanych ze środków Wojewódzkiego Funduszu Ochrony Środowiska i Gospodarki Wodnej w Kielcach. Dodatkowo z okazji Dnia Ziemi oraz Święta Polskiej Niezapominajki uczniowie szkół podstawowych wzięły udział w konkursie pt. „Laurka dla Ziemi” oraz w pokazie mody ekologicznej, gdzie nagrody i wyróżnienia zostały zakupione ze środków budżetu Gminy Chmielnik.

Planowanie przestrzenne

Kształtowanie i prowadzenie polityki przestrzennej na terenie gminy należy do zadań własnych gminy. Polityka przestrzenna w gminie Chmielnik jest realizowana przy pomocy następujących instrumentów planistycznych: studium uwarunkowań i kierunków

zagospodarowania przestrzennego, miejscowych planów zagospodarowania, decyzji o warunkach zabudowy.

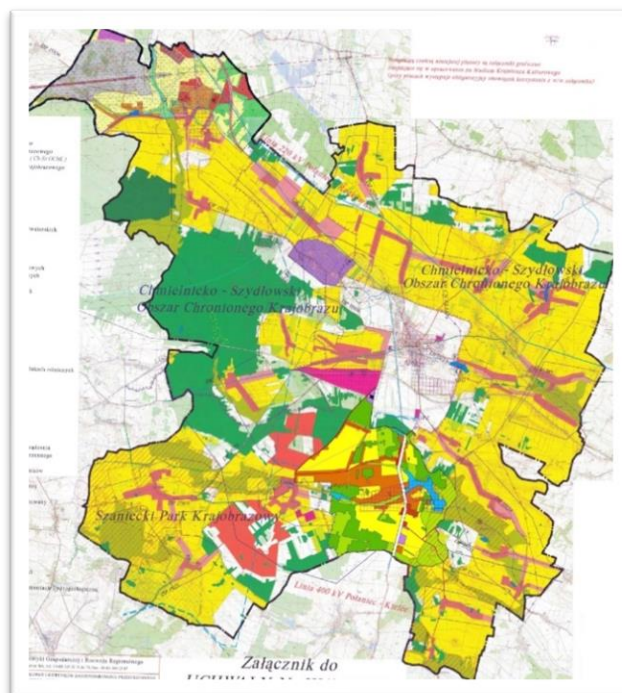
Studium uwarunkowań i kierunków zagospodarowania przestrzennego miasta i gminy Chmielnik

Podstawowym dokumentem planistycznym na poziomie lokalnym służącym do ich realizacji jest studium uwarunkowań i kierunków zagospodarowania przestrzennego. Jest to dokument planistyczny o charakterze ogólnym, obejmujący obszar całej gminy, służy głównie do nakreślenia polityki przestrzennej planowanej do realizacji na obszarze gminy. Studium zawiera część określającą uwarunkowania rozwoju, pełni również funkcje informacyjne. Jest obszernym zbiorem wiedzy o przestrzeni gminy, występujących na jej terenie obiektach i obszarach chronionych, jak również o ograniczeniach w zagospodarowaniu wybranych terenów.

W części studium dotyczącej kierunków zagospodarowania przestrzennego jest ono narzędziem, które m.in. pozwala racjonalnie określić przeważające funkcje, na których będzie opierał się rozwój gminy, ustala się podstawowy układ komunikacyjny i umożliwia rozmieszczenie ważniejszych obiektów infrastruktury społecznej i terenów zieleni w celu zapewnienia optymalnej obsługi miejscowej ludności. Obowiązujące studium uwarunkowań i kierunków zagospodarowania przestrzennego miasta i gminy Chmielnik uchwalone zostało Uchwałą Nr III/24/2002 Rady Miejskiej w Chmielniku z dnia 28 grudnia 2002 roku w sprawie uchwalenia Studium uwarunkowań i kierunków zagospodarowania przestrzennego Miasta i Gminy Chmielnik, zmienione: Uchwałą Nr XXIX/362/2006 RM w Chmielniku z 15 września 2006 r. – *Zmiana Nr 1*, Uchwałą Nr XXVIII/277/2009 RM w Chmielniku z 30 lipca 2009 r. oraz Uchwałą Nr XXIX/284/2009 RM w Chmielniku z 18 września 2009 r. - *Zmiana Nr 2*, Uchwałą Nr XXXIV/318/2010 RM w Chmielniku z 28 stycznia 2010 r. - *Zmiana Nr 3*, Uchwałą Nr XXXIX/331/2017 RM w Chmielniku z 23 października 2017 r. - *Zmiana Nr 4*.

Dokument ten stanowi akt kierownictwa wewnętrznego, a jego ustalenia dają wytyczne dla władz gminy w zakresie realizacji polityki przestrzennej, przede wszystkim przy sporządzaniu miejscowych planów zagospodarowania przestrzennego. Istotą studium jest określenie polityki przestrzennej gminy i lokalnych zasad zagospodarowania przestrzennego, w oparciu o diagnozę uwarunkowań zagospodarowania przestrzennego. Studium uwarunkowań i kierunków zagospodarowania przestrzennego miasta i gminy Chmielnik wyznacza kierunek rozwoju przestrzennego, w ramach którego tereny rolnicze stanowią ok. 60% powierzchni gminy, tereny wszelkiej zabudowy ok.15%, tereny zieleni, lasów i wód ok. 20%, tereny pozostałe ok.5%.

Studium uwarunkowań i kierunków zagospodarowania przestrzennego miasta i gminy Chmielnik



Zestawienie obowiązujących opracowań Studium uwarunkowań i kierunków zagospodarowania przestrzennego Miasta i Gminy Chmielnik

LP	NAZWA OPRACOWANIA	TEREN OBJĘTY OPRACOWANIEM	DATA UCHWALENIA
1.	Studium uwarunkowań i kierunków zagospodarowania przestrzennego Miasta i Gminy Chmielnik	Obejmuje cały obszar miasta i gminy Chmielnik - pow. 14 287 ha	2002 r.
2.	Zmiana Nr 1 Studium uwarunkowań i kierunków zagospodarowania przestrzennego Miasta i Gminy Chmielnik	W związku ze zmianą przebiegu granicy obszaru i terenu górniczego „Celiny II” w Celinach zgodnie z koncesją z 2003 roku na wydobywanie złoża – pow. ok. 250 ha	2006 r.
3.	Zmiana Nr 2 Studium uwarunkowań i kierunków zagospodarowania przestrzennego Miasta i Gminy Chmielnik	Zmiany w związku z lokalizacją Regionalnego Portu Lotniczego Kielce w północnej części gminy Chmielnik (sołectwa Grabowiec i Piotrkowice) – pow. ok. 800 ha	2009 r.
4.	Zmiana Nr 3 Studium uwarunkowań i kierunków zagospodarowania przestrzennego Miasta i Gminy Chmielnik	Obejmuje całe sołectwo Śladków Mały, wschodnią część sołectwa Śladków Duży oraz południową część miasta Chmielnik –pow. ok. 1400ha	2010 r.
5.	Zmiana Nr 4 Studium uwarunkowań i kierunków zagospodarowania przestrzennego Miasta i Gminy Chmielnik	Teren opracowania znajduje się w granicach terenu górniczego „Borków I” na obszarze gminy Pińczów, Chmielnik i Kije, w zakresie dot. gminy Chmielnik w obrębie ewid. sołectwa Chomentówek - pow. ok. 30ha	2017 r.

RAPORT O STANIE MIASTA I GMINY CHMIELNIK ZA ROK 2023

Źródło: Opracowanie własne na podstawie danych z Urzędu Miasta i Gminy Chmielnik

Planowanie przestrzenne jest procesem ciągłym, a to oznacza konieczność ciągłej oceny przyjętych celów rozwoju i kierunków polityki przestrzennej pod kątem zmieniających się w czasie uwarunkowań, potrzeb i analizy zmian w zagospodarowaniu przestrzennym gminy.

Obecnie gmina Chmielnik jest w trakcie prowadzonej procedury planistycznej dotyczącej opracowania nowego studium uwarunkowań i kierunków zagospodarowania przestrzennego miasta i gminy Chmielnik, zgodnie z podjętą inicjującą uchwałą nr XXXI/326/2021 Rady Miejskiej w Chmielniku z 10 maja 2021 roku o przystąpieniu do sporządzenia Studium uwarunkowań i kierunków zagospodarowania przestrzennego Miasta i Gminy Chmielnik.

Miejscowe plany zagospodarowania przestrzennego.

Uszczegółowienie zasad zagospodarowania terenów następuje w miejscowych planach zagospodarowania przestrzennego. Zgodnie ze stanem na 31 grudnia 2023 r. w Gminie Chmielnik obowiązującymi miejscowymi planami zagospodarowania przestrzennego objęto 2.541,39 ha, co stanowi 18% powierzchni gminy (powierzchnia miasta i gminy Chmielnik - 14.287 ha). Obecnie gmina posiada szesnaście obowiązujących miejscowych planów zagospodarowania przestrzennego.

Zestawienie obowiązujących miejscowych planów zagospodarowania przestrzennego na terenie Miasta i Gminy Chmielnik

LP.	NAZWA PLANU	POWIERZCHNIA OPRACOWANIA	UCHWALONY
1.	Miejscowy plan zagospodarowania przestrzennego budownictwa socjalnego w Chmielniku	3,13 ha	1998 r.
2.	Zmiana Nr 1 miejscowego planu zagospodarowania przestrzennego budownictwa wielorodzinnego w Chmielniku	0,92 ha	2010 r.
3.	Miejscowy plan zagospodarowania przestrzennego „Za Kościółkiem”	18,94 ha	1999 r.
4.	Zmiana Nr 1 miejscowego planu zagospodarowania przestrzennego „Za Kościółkiem” w Chmielniku	4,01 ha	2014 r.
5.	Zmiana miejscowego planu szczegółowego zagospodarowania przestrzennego osiedla „Dygasińskiego” w Chmielniku	44,00 ha	2003 r.
6.			
7.	Zmiana Nr 2 miejscowego planu szczegółowego zagospodarowania przestrzennego osiedla „Dygasińskiego” w Chmielniku	4,50 ha	2010 r.
	Zmiana Nr 3 zmiany miejscowego planu szczegółowego zagospodarowania przestrzennego osiedla „Dygasińskiego” w Chmielniku	4,00 ha	2015 r.
8.	Miejscowy plan zagospodarowania przestrzennego terenu górniczego „Borków I” na obszarze gminy Pińczów, Chmielnik i Kije w zakresie dot. gminy Chmielnik	458,00 ha	2004 r.
9.	Zmiana Nr 1 miejscowego planu zagospodarowania przestrzennego terenu górniczego „Borków I” na obszarze gminy Pińczów, Chmielnik i Kije w zakresie dot. gminy Chmielnik	10,00 ha	2018 r.
10.	Miejscowy plan zagospodarowania przestrzennego terenu górniczego Celiney II” w części położonej na obszarze Miasta i Gminy Chmielnik	131,00 ha	2008 r.

11.	Miejscowy plan zagospodarowania przestrzennego obszaru składowania i przerobu odpadów w Przededworzu, gmina Chmielnik	40,00 ha	2008 r.
12.	Miejscowy plan zagospodarowania przestrzennego dla obszaru składowania i przerobu odpadów dla części działki ozn. nr ewid. 1/6 we wsi Przededworze, gmina Chmielnik.	8,00 ha	2008 r.
13.	Miejscowy plan zagospodarowania przestrzennego „Regionalny Port Lotniczy- część wschodnia” na obszarze gminy Chmielnik w części sołectwa Grabowiec i Piotrkowice	719,50 ha	2011 r.
14.	Zmiana Nr 1 miejscowego planu zagospodarowania przestrzennego sołectwa Śladków Mały i części sołectwa Śladków Duży, gm. Chmielnik	965,00 ha	2013 r.
15.	Miejscowy plan zagospodarowania przestrzennego części obszaru sołectwa Zrecze Małe na terenie Gminy Chmielnik	139,40 ha	2021 r.
16.	Miejscowy plan zagospodarowania przestrzennego terenu między ulicami Mickiewicza i Dygasińskiego w Chmielniku, obszar A	13,50 ha	2021 r.

Źródło: Opracowanie własne na podstawie danych z Urzędu Miasta i Gminy Chmielnik

Decyzje o warunkach zabudowy

Burmistrz stosownie do przepisów art. 60 ustawy z dnia 27 marca 2003 r. o planowaniu i zagospodarowaniu przestrzennym, wydaje decyzje o warunkach zabudowy i zagospodarowaniu terenu. W roku 2023 wydano łącznie 64 szt. decyzji o warunkach zabudowy i zagospodarowaniu terenu, z czego 56 szt. stanowią decyzje o warunkach zabudowy, a 8 szt. dotyczyło lokalizacji inwestycji celu publicznego.



Zestawienie wydanych decyzji o warunkach zabudowy i zagospodarowania terenu w 2023 roku.



Zestawienie wydanych decyzji o ustaleniu lokalizacji inwestycji celu publicznego w 2023 roku.

Ponadto Gmina Chmielnik rozpatrzyła **27** wniosków w sprawie wydania wypisów i wyrysów z planów miejscowych i ze studium oraz wydała **218** zaświadczeń o przeznaczeniu nieruchomości w miejscowym planie zagospodarowania przestrzennego i studium uwarunkowań i kierunków zagospodarowania przestrzennego.

2. Oświata i wychowanie

ORGANIZACJA SIECI SZKÓŁ I PLACÓWEK OŚWIATOWYCH

W 2023 roku w oświacie nie było zmian organizacyjnych i Gmina Chmielnik jest organem prowadzącym dla następujących przedszkoli i szkół podstawowych:

- Szkoła Podstawowa im. Stefana Żeromskiego w Chmielniku z filią w Suchowoli,
- Zespół Placówek Oświatowych w Piotrkowicach,
- Przedszkole Samorządowe w Chmielniku z oddziałem w Suchowoli.

Ponadto w Chmielniku działają też dwa niepubliczne przedszkola („Bajkowa Kraina” i „Mali Odkrywcy”) oraz żłobek „Wesołe Misie”.

Dane o liczbie oddziałów i uczniów w poszczególnych szkołach podstawowych wg stanu na dzień 30.09.2021r., 30.09.2022r. i 30.09.2023r., czyli za rok szkolny 2021/2022, 2022/2023 i 2023/2024 przedstawia poniższa tabela:

Placówka	SP w Chmielniku			Filia SP w Suchowoli			ZPO w Piotrkowicach		
	2021 /2022	2022 /2023	2023 /2024	2021 /2022	2022 /2023	2023 /2024	2021 /2022	2022 /2023	2023 /2024
Liczba oddziałów	36	36	36	4	4	4	9	8	8
Liczba uczniów w tym:	778	765	728	48	52	50	122	138	143
Klasa 0	72	72	66	16	17	12	0	0	0
klasa I	66	83	87	9	15	16	17	21	20
Klasa II	56	67	83	12	8	14	18	21	21
Klasa III	92	56	66	11	12	8	9	19	20
Klasa IV	109	105	69	-	-	-	13	12	20
Klasa V	92	111	104	-	-	-	9	21	14
Klasa VI	49	91	110	-	-	-	10	12	21
Klasa VII	128	53	91	-	-	-	19	13	12
Klasa VIII	114	127	52	-	-	-	27	19	13

W 2023 roku z powodu wojny w Ukrainie do szkół podstawowych w naszej gminie uczęszczało od 15 do 13 uczniów, a do przedszkoli 3 dzieci.

RAPORT O STANIE MIASTA I GMINY CHMIELNIK ZA ROK 2023

Dane o liczbie oddziałów i dzieci w poszczególnych przedszkolach wg stanu na dzień 30.09.2021 r., 30.09.2022 r. i 30.09.2023 r., czyli za rok szkolny 2021/22, 2022/23 i 2023/24 przedstawia poniższa tabela:

		2021/2022	2022/2023	2023/2024
Samorządowe Przedszkole w Chmielniku	liczba miejsc	125	125	125
	liczba dzieci	106	115	104
	liczba oddziałów	5	5	5
Samorządowe Przedszkole w Chmielniku oddział w Suchowoli	liczba miejsc	50	50	50
	liczba dzieci	36	31	28
	liczba oddziałów	2	2	2
Przedszkole w Zespole Placówek Oświatowych w Piotrkowicach	liczba miejsc	75	75	75
	liczba dzieci	46	50	52
	liczba oddziałów	3	3	3
	klasa „0” liczba uczniów	18	20	19
Przedszkole Językowe „Bajkowa Kraina” w Chmielniku	liczba dzieci	65	44	36
	w tym klasa „0”		9	
	liczba oddziałów	3	3	3
ZDZ Kielce Niepubliczne Przedszkole w Chmielniku „Mali Odkrywcy”	liczba dzieci	100	124	100
	w tym klasa „0”			21
		20	8	
	liczba oddziałów	5	6	6

Ponadto Zakład Doskonalenia Zawodowego w Chmielniku prowadzi Niepubliczny Żłobek „Wesołe Misie”, które dysponuje 44 miejscami. Uczęszczają do niego nie tylko dzieci z naszej gminy. W roku 2023 z terenu gminy Chmielnik do tego żłobka uczęszczało od 20 do 25 dzieci.

WYNIKI UCZNIÓW Z EGZAMINÓW ZEWNĘTRZNYCH

Badanie osiągnięć uczniów najczęściej jest oceniane za pośrednictwem sprawdzianów wewnętrznych i zewnętrznych oraz w konkursach przedmiotowych. Dla uczniów klas ósmych na koniec edukacji przeprowadzany jest obowiązkowy zewnętrzny egzamin ósmoklasisty, który sprawdza wiadomości i umiejętności określone w podstawie programowej kształcenia ogólnego dla szkoły podstawowej z trzech przedmiotów: języka polskiego, matematyki oraz języka obcego nowożytnego. Na podstawie tych osiągniętych wyników następuje potem rekrutacja do szkół ponadpodstawowych. Dla porównania zostały przedstawione wyniki egzaminów z dwóch ostatnich lat szkolnych w odniesieniu do wyników w kraju, województwie i powiecie kieleckim.

RAPORT O STANIE MIASTA I GMINY CHMIELNIK ZA ROK 2023

W roku szkolnym 2021/2022 egzamin zdawało 26 uczniów z Zespołu Placówek Oświatowych w Piotrkowicach i 112 uczniów ze Szkoły Podstawowej im. Stefana Żeromskiego w Chmielniku, a wyniki przedstawia poniższa tabela:

Część	Średni wynik (%)				Szkoła	
	Kraj	województwo	powiat	gmina	SP Ch-k	ZPO Piotrkowice
Język polski	60	59	59	60,7	62	55
Matematyka	57	57	59	62,6	65	52
Język angielski	67	65	64	62,4	62	64

W roku szkolnym 2022/2023 egzamin zdawało 18 uczniów z Zespołu Placówek Oświatowych w Piotrkowicach i 120 uczniów ze Szkoły Podstawowej im. Stefana Żeromskiego w Chmielniku, a wyniki przedstawia poniższa tabela:

Część	Średni wynik (%)				Szkoła	
	Kraj	województwo	powiat	gmina	SP Ch-k	ZPO Piotrkowice
Język polski	66	64	66	71	72	62
Matematyka	53	53	55	56	58	44
Język angielski	66	64	64	63	64	56

Uczniowie brali też udział w licznych konkursach przedmiotowych, zawodach, programach, apelach i przedsięwzięciach, co znacznie wpłynęło na poprawę efektywności kształcenia. Do najważniejszych osiągnięć uczniów w 2023 r. zaliczyć należy uzyskanie następujących tytułów.

W Szkole Podstawowej im. Stefana Żeromskiego w Chmielniku:

- finalista VII Wojewódzkiego Konkursu z Matematyki,
- laureat z IV Wojewódzkiego Konkursu z Fizyki,
- finalista z IV Wojewódzkiego Konkursu z Fizyki,

- finalista z IV Wojewódzkiego Konkursu z Informatyki,
- laureat V Wojewódzkiego Konkursu z Języka Niemieckiego;
- laureat Ogólnopolskiego konkursu Literackiego „Stypendiada”;
- wyróżnienie w Międzynarodowym Konkursie – Kangur Matematyczny;
- laureat w Ogólnopolskim Konkursie „Nasi sąsiedzi – Żydzi”;

W Szkole Podstawowej im. Jana Pawła II w Piotrkowicach:

- finalistka V Wojewódzkiego Konkursu z Języka Niemieckiego.

KADRA PEDAGOGICZNA

Kadra pedagogiczna sukcesywnie doskonali swoje kwalifikacje i ubiega się o wyższe stopnie awansu zawodowego. Od 1 września 2022 roku stopień nauczyciela stażysty i kontraktowego został zamieniony na nauczyciela początkującego. Nauczyciele kontraktowi na podstawie przejściowych przepisów mogą ubiegać się na wcześniejszych zasadach o awans na nauczyciela mianowanego. W ostatnich dwóch latach awanse uzyskane przez nauczycieli na poszczególne stopnie przedstawia poniższa tabela:

Stopień/ rok szkolny	2021/2022	2022/2023
na nauczyciela dyplomowanego	5	2
na nauczyciela mianowanego	2	2
na nauczyciela kontraktowego	1	---

Dla porównania zatrudnienie w poszczególnych placówkach oświatowych z podziałem na stopnie awansu zawodowego w ostatnich dwóch latach przedstawiają poniższe tabele:

Stopień awansu	Szkoła Podstawowa w Chmielniku z filią w Suchowoli		Zespół Placówek Oświatowych w Piotrkowicach		Przedszkole Samorządowe w Chmielniku z oddz. w Suchowoli		Razem rok szkolny 2021/2022
	N-li	Etatów	N-li	Etatów	N-li	Etatów	etatów
Dyplomowany	66	64,59	16	14,47	10	8,15	87,21
Mianowany	10	8,86	5	3,63	3	2,24	14,73
Kontraktowy	5	4,56	6	5,21	5	2,86	12,63
Stażysta	1	0,41	1	0,50	1	0,28	1,19
Razem	82	78,42	28	23,81	19	13,53	115,76

RAPORT O STANIE MIASTA I GMINY CHMIELNIK ZA ROK 2023

Stopień awansu	Szkoła Podstawowa w Chmielniku z filią w Suchowoli		Zespół Placówek Oświatowych w Piotrkowicach		Przedszkole Samorządowe w Chmielniku z oddz. w Suchowoli		Razem rok szkolny 2022/2023
	N-li	Etatów	N-li	Etatów	N-li	Etatów	etatów
Dyplomowany	60	58,59	16	14,47	9	7,15	80,21
Mianowany	10	8,73	5	3,63	3	2,07	14,43
Początkujący	3	2,11	7	5,34	6	3,16	10,61
Razem	73	69,43	28	23,44	18	12,38	105,25

Z powyższego zestawienia wynika, że kadra pedagogiczna doskonalili swoje kwalifikacje i jest bardzo doświadczona, ponieważ 76 % stanowią nauczyciele dyplomowani. W związku z malejącą liczbą uczniów następuje zmniejszenie liczby etatów w poszczególnych jednostkach oświatowych, co ogranicza zatrudnienie nowych nauczycieli. W 2023 roku na doszkąlanie i doskonalenie zawodowe nauczycieli zostały poniesione nakłady w kwocie 25.424,84 zł.

STAN BAZY LOKALOWEJ

Stan bazy lokalowej jednostek oświatowych był szczegółowo przedstawiony w raporcie o stanie gminy za 2022 rok. W 2023 roku dla uczniów klas czwartych zostało przekazanych 85 komputerów w ramach programu „Laptop dla ucznia” realizowanego przez Ministerstwo Cyfryzacji.

REALIZACJA ZADAŃ OŚWIATOWYCH NA RZECZ UCZNIÓW

Stypendia szkolne

Gmina w 2023 roku podobnie jak w latach ubiegłych wspierała uczniów mających trudną sytuację finansową i za pośrednictwem Miejsko-Gminnego Ośrodka Pomocy Społecznej w Chmielniku przyznała stypendia dla 114 uczniów. Ponadto przyznano 4 zasiłki szkolne na łączną kwotę 2.480 zł. Łącznie wydatki na tą formę pomocy zostały poniesione w kwocie 90.890 zł., w tym dotacja w wysokości 80.000 zł.

Stypendia za szczególne osiągnięcia

Rada Miejska w Chmielniku podjęła też inicjatywę wsparcia uzdolnionych uczniów bez względu na kryterium dochodowe za szczególne osiągnięcia artystyczne, w nauce lub aktywność społeczną poprzez przyznanie stypendium. Uchwała podjęta w dniu 18.09.2017 r. określa warunki przyznawania tego stypendium dla uczniów szkół podstawowych oraz szkół ponadpodstawowych mieszkających w gminie Chmielnik. W 2023 roku stypendia otrzymało 12 uczniów ze szkół podstawowych, 8 uczniów ze szkół średnich i 5 osób za osiągnięcia na studiach (nauka 16, artystyczne 4, sportowe 2, aktywność społeczna 3). Dla uczniów ze szkół podstawowych stypendia były przyznane w kwotach od 200,00 zł do 600,00 zł., ze szkół średnich w kwotach od 500,00 zł. do 700,00 zł., a na studiach w wysokości po 1000,00 zł. Łączna kwota wypłaconych w 2023 roku stypendiów wyniosła 12.700,00 zł.

Dowóz uczniów

Gmina Chmielnik zapewnia uczniom zgodnie z przepisami ustawy prawo świątowe (art. 32 i art. 39 ustawy) bezpłatny dowóz do szkoły, a ponadto w sytuacji, gdy ich droga z domu do szkoły jest mniejsza niż określają to przepisy, ale jest to konieczne ze względu na bezpieczeństwo uczniów.

W 2023 roku w okresie od stycznia do czerwca dowóz uczniów był realizowany przez zewnętrznych przewoźników na 10 trasach o łącznej dziennej długości około 388 km dla 467 uczniów, a w okresie od września do grudnia był realizowany przez zewnętrznych przewoźników na 10 trasach o łącznej dziennej długości około 405 km dla 477 uczniów. Ponadto dowozy uczniów realizował też jeden własny autobus szkolny, który na dziennych trasach o długości około 80 km dowozi 60 uczniów.

Ponadto Gmina Chmielnik zapewnia również dowóz dla 19 uczniów niepełnosprawnych do ośrodków szkolno-wychowawczych (we własnym zakresie do Broniny i do Kielc, a w pozostałych przypadkach refundując koszty poszczególnym ośrodkom lub rodzicom). Łączne wydatki poniesione na dowóz wszystkich uczniów w 2023 roku wyniosły 853.135,97 zł.

Dożywianie

Zasady korzystania uczniów ze stołówek nie zmieniły się i większość ponosi tylko koszty wsadu do kotła, a część uczniów korzysta z obiadów opłacanych przez MGOPS w Chmielniku. W 2023 roku w przedszkolach z dożywiania korzystało 217 dzieci, a w szkołach od 280 do 325 uczniów. Łączne nakłady finansowe na funkcjonowanie stołówek szkolnych i przedszkolnych w 2023 r. wyniosły 1.700.089,27 zł.

Dotacja na podręczniki i materiały ćwiczeniowe

Na podstawie ustawy o finansowaniu zadań oświatowych z dnia 27 października 2017 r. oraz rozporządzenia Ministra Edukacji i Nauki z dnia 25 marca 2022 r. w sprawie udzielania dotacji celowej na wyposażenie szkół w podręczniki, materiały edukacyjne i materiały ćwiczeniowe w 2023 r. uczniowie szkół podstawowych mają prawo do bezpłatnego dostępu do podręczników, materiałów edukacyjnych lub ćwiczeniowych przeznaczonych do obowiązkowych zajęć edukacyjnych z zakresu kształcenia ogólnego, określonych w ramowych planach nauczania ustalonych dla tych szkół. W 2023 roku Gmina Chmielnik otrzymała dotację celową i łącznie wydano kwotę 106.760,57 zł. (105.703,54 zł. na książki i środki dydaktyczne, a 1.057,03 zł na materiały i wyposażenie).

Wydatki bieżące na jednostki oświatowe

Wykonanie planu wydatków bieżących jednostek oświatowych w latach 2022 i 2023 przedstawia poniższa tabela:

Wydatki bieżące jednostek oświatowych w roku:	SP w Chmielniku z filią w Suchowoli	ZPO Piotrkowice	Przedszkole w Chmielniku z oddziałem w Suchowoli
2022 rok	10.571.382,63	3.464.455,62	2.452.388,88
2023 rok	11.876.909,56	3.710.195,08	2.815.163,38

RAPORT O STANIE MIASTA I GMINY CHMIELNIK ZA ROK 2023

Wysokość dotacji za pobyt dzieci w niepublicznych przedszkolach i żłobku w latach 2020-2023 przedstawia poniższa tabela:

Nazwa placówki/ rok	2020	2021	2022	2023
Przedszkole Językowe „Bajkowa Kraina” w Chmielniku	674.570,32	693.231,24	641.922,77	639.651,12
ZDZ Kielce Niepubliczne Przedszkole w Chmielniku „Mali Odkrywcy”	340.201,92	848.333,99	1.511.458,94	1.852.358,51
ZDZ Kielce Niepubliczny Żłobek w Chmielniku „Wesołe Misie”	77.200,00	185.000,00	113.100,00	76.100,00
Inne przedszkola spoza gminy Chmielnik			38.861,96	57.499,96

Zadania oświatowe realizowane przez Gminę Chmielnik są finansowane z subwencji oświatowej, dotacji celowej, innych środków zewnętrznych oraz dochodów własnych. Dane o dochodach i wydatkach w oświacie na podstawie sprawozdań finansowych za ostatnie trzy lata przedstawia poniższa tabela:

Rok	Subwencja na ucznia standard A w zł	Wydatki bieżące na oświatę w zł	Subwencja oświatowa + dotacje + inne w zł	Środki własne z budżetu gminy	Wpłaty rodziców za pobyt i wyżywienie + in. śr.	Wydatki na inwestycje w oświacie w zł
2021	6.069,38	18.454.718	9.924.869 768.547	7.341.164	417.600 2.538	119.187
2022	6.081,32	20.205.657	10.453.623 688.797 1.171.211	8.028.840	551.983	0,00
2023	6.899,00	22.251.421	11.970.266	9.807.795	686.257	2.987.582

Wydatki bieżące w dziale 801 Oświata i wychowanie są największe w porównaniu do innych działów. W 2022 roku stanowiły one 31,25 % wszystkich wydatków bieżących, a w 2023 roku wzrosły do 39,16 % wszystkich wydatków bieżących, które wyniosły 56.819.079 zł. W gminie Chmielnik jest optymalna sieć szkół i przedszkoli. Z analizy wysokości wydatków ponoszonych na utrzymanie oświaty wynika, że w kolejnych latach rośnie kwota środków własnych z budżetu gminy w stosunku do subwencji oświatowej. W 2022 roku środki własne stanowiły około 77 % subwencji oświatowej, a w 2023 roku stanowią prawie 82 %.

3. Kultura

Chmielnickie Centrum Kultury jest samorządową instytucją kultury, której organizatorem jest Gmina Chmielnik i obejmuje swoim zasięgiem działania Miasto i Gminę. Centrum jest odpowiedzialne za organizowanie i prowadzenie działalności kulturalnej, edukacyjnej oraz wychowawczej. Przedmiot działania to tworzenie i upowszechnianie kultury, edukacja kulturalna oraz wychowanie przez sztukę. Istotnym zadaniem ChCK jest kształtowanie wrażliwości poznawczej i estetycznej oraz rozbudzanie i rozwijanie zainteresowań kulturalnych i artystycznych. Centrum prowadzi nie tylko działania w zakresie kulturalno-wychowawczym, ale również muzealnym, bibliotecznym, medialnym i sportowo-rekreacyjnym.

W strukturach Chmielnickiego Centrum Kultury znajduje się: Dom Kultury, Biblioteka Publiczna Miasta i Gminy wraz z Filiami Bibliotecznymi w Piotrkowicach oraz w Sędziejowicach, Ośrodek Edukacyjno-Muzealny „Świętokrzyski Sztetl” im. Majera Małego, Świetlice Wiejskie, Teren Rekreacyjno- Sportowy przy ul. Kwiatowej, place zabaw w Chmielniku, Teren Rekreacyjny przy Zalewie „Andrzejówka”. Każda z wymienionych placówek w 2023 roku prowadziła działalność zgodnie ze swoją specyfiką i według wcześniej zaplanowanych harmonogramów pracy. Każde ważniejsze wydarzenie było rejestrowane i publikowane na stronach internetowych: www.chck.chmielnik.com, www.swietokrzyskisztetl.pl oraz w mediach społecznościowych.

Chmielnickie Centrum Kultury na dzień 31.12.2023 r. w swej strukturze zatrudniało na umowę o pracę 24 pracowników, w tym: Dom Kultury – 13 osób, Biblioteka Publiczna – 6 osób, Ośrodek Edukacyjno- Muzealny – 5 osób, natomiast na umowę zlecenie zatrudnionych było 15 instruktorów. Uzyskane dotacje oraz środki własne Chmielnickiego Centrum Kultury były gromadzone na jednym rachunku bankowym w Banku Śląskim, natomiast ewidencja księgowa przychodów i kosztów prowadzona była oddzielnie zgodnie z przyjętymi zasadami rachunkowości. Dotacja podmiotowa z budżetu Gminy na 2023 rok wyniosła odpowiednio dla działalności kulturalnej i świetlic 1 602 400 zł, dla Biblioteki Publicznej 482 000 zł, Ośrodek Edukacyjno-Muzealny wraz z pozostałą działalnością to kwota 486 600 zł. Przychody własne na dzień 31.12.2023 r. wyniosły odpowiednio: Dom Kultury 69 010 zł, Biblioteka Publiczna 540 zł, Ośrodek Edukacyjno-Muzealny 87 744 zł, a z pozostałej działalności 31 490 zł.

W 2023 roku Chmielnickie Centrum Kultury otrzymało dofinansowania na realizację następujących projektów:

1. MKiDN – Film (XII Spotkania z Kinem o Żydowskich Wątkach) – 20.000 zł.
2. MKiDN – Partnerstwo dla książki (Biblioteka nie z tej ziemi) – 22.500 zł.
3. NCK – program Dom Kultury + Edycja 2023 (Marzenia do spełnienia) – 10.000 zł.
4. MKiDN – Promocja Czytelnictwa (Dziedzictwo w cieniu wojny) – 27.500 zł.
5. MKiDN – Wydarzenia artystyczne (Koncertowo dla dzieci i młodzieży) – 60.000 zł.
6. MKiDN – Edukacja Kulturalna (Wyrazić siebie) - 115.000 zł.
7. MKiDN – Kultura ludowa (Chmielnik tradycją stoi) – 40.000 zł.
8. NCK – Kultura Interwencje (Koncerty) – 23.900 zł.
9. MKiDN – zakup i zdalny dostęp do nowości czytelniczych – 4.308 zł.
10. NCK – program Dom Kultury + c.d. (Marzenia do spełnienia) – 30.000 zł.
11. MKiDN – Kultura dostępna (Każdy inny-wszyscy równi. Dostępne ChCK) -49.000 zł.

12. MKiDN – Infrastruktura Domów Kultury (doposażenie) – 300.000 zł.
13. MKiDN – Edukacja Kulturalna (Kreatywność to jest to) – 72.000 zł.

Dom Kultury był miejscem, w którym gromadziły się dzieci, młodzież, dorośli i seniorzy na zajęciach artystyczno-edukacyjnych, warsztatach, okolicznościowych spotkaniach, koncertach, wideo nagraniach i konkursach. Stałe formy pracy, zaplanowane od poniedziałku do soboty, dawały możliwość korzystania z indywidualnej i zespołowej nauki gry na instrumentach, śpiewu, tańca, rozwoju intelektualnego i fizycznego. Działające sekcje i koła zainteresowań w Domu Kultury to: *Młodzieżowa Orkiestra Dęta*, *Chmielnickie Mażoretki*, formacja taneczna *Abrakadabra i Mimezis*, *Studio Piosenki*, *5 Artystyczna Drużyna Harcerska*, młodzieżowa grupa teatralna, warsztaty plastyczne *W kadrze i Akademia małego twórcy*, *Klub gier planszowych i Koło szachowe*. W omawianym roku udało się reaktywować grupę dziecięco-młodzieżową *Cudawianeczki*, która w stylu folkowym śpiewa, tańczy i „opowiada” o naszych tradycjach ludowych.

W przeciągu całego roku 2023 odbyły się liczne koncerty i przeglądy artystyczne, spotkania autorskie, konkursy plastyczne i kulinarne, happeningi, uroczystości okolicznościowe, rozrywkowe i sportowe. Jedne z najważniejszych i największych imprez kulturalnych w naszej Gminie to **Chmielnickie Jarmarki Kulturalne** oraz **Gminne Dożynki**. Oba wydarzenia okraszone były muzyką, śpiewem i tańcem. Strefy kulinarne przeplatały się z terenami zabaw dla dzieci, stoiskami promocyjnymi i handlowymi oraz licznymi atrakcjami dla wszystkich uczestników. Współorganizacja *Międzynarodowego Festiwalu Muzycznego im. Krystyny Jamroz*, *Powiatowego Przeglądu Zespołów Folklorystycznych i Solistów* oraz *Wojewódzkiego Przeglądu Artystycznego Osób Niepełnosprawnych* to cykliczny już wkład ChCK w upowszechnianiu kultury i edukacji muzycznej. Natomiast wychowanie przez sztukę dzieci i młodzieży było bodźcem do zorganizowania dla nich wycieczek do teatru, filharmonii i kina. Podczas ferii zimowych i letnich w Domu Kultury, jak i w świetlicach wiejskich, zostały zaplanowane dla nich zajęcia warsztatowe z różnych dziedzin. Chmielnickie Centrum Kultury współpracuje również z lokalnymi instytucjami edukacyjnymi, stowarzyszeniami, jednostkami ochotniczych straży pożarnych, sołectwami, kołami gospodyń wiejskich oraz z innymi organizacjami i pokrewnymi placówkami kultury.

Biblioteka Publiczna Miasta i Gminy Chmielnik wraz z filią dla dzieci mieści się w budynku Ratusza przy ul. Wspólnej. Głównym zadaniem bibliotek było prowadzenie działalności informatyczno-bibliotecznej poprzez udostępnianie zbiorów bibliotecznych, ze szczególnym uwzględnieniem dzieci, młodzieży oraz osób z niepełnosprawnościami. Istotną rolą placówki jest dokumentowanie i opracowywanie zbiorów bibliotecznych oraz gromadzenie wiedzy o regionie i ojczystym kraju. Biblioteka główna oraz Filie Biblioteczne w: Piotrkowicach i Sędziejowicach w programie MAK + tworzyły elektroniczne katalogi wypożyczeń, bazy danych oraz prowadziły statystyki. Największą liczbę pozycji książkowych zakupiono ze środków budżetowych ChCK, następnie dzięki dotacji z Ministerstwa Kultury i Dziedzictwa Narodowego oraz z darów. Wypożyczenia, korzystanie z czytelni tradycyjnej i internetowej, udział w organizowanych wydarzeniach czytelniczych to łącznie 21795 zarejestrowanych odwiedzin. Wypożyczenia na zewnątrz to 16 759 zarejestrowań, wypożyczenia w czytelniach – 4 153. Biblioteki, zgodnie ze Statutem, uczestniczyły w życiu kulturalnym środowiska oraz prowadziły różne edukacyjne projekty i warsztaty, np.: *Narodowe Czytanie*, *Tydzień Bibliotek*, *Ogólnopolski Tydzień Czytania Dzieciom*, *Mała książka – Wielki człowiek* (42 wyprawki), cykliczne spotkania z przedszkolakami

z naszej gminy oraz podopiecznymi ŚDS ze Zrecza Dużego. Na szczególną uwagę zasługuje realizacja pleneru literackiego pt. „**Biblioteka nie z tej ziemi**” z okazji 550. rocznicy urodzin Mikołaja Kopernika, który odbył się wspólnie z festynem z okazji Międzynarodowego Dnia Dziecka. Ze względu na zmiany osobowe wśród pracowników, Filia Biblioteczna w Sędziejowicach dostępna była dwa razy w tygodniu. W chmielnickiej bibliotece powstawało również nasze lokalne czasopismo *Kurier Chmielnicki*. Redaktorem Naczelnym, autorami tekstów i fotorelacji były także pracownice biblioteki.

Ośrodek Edukacyjno-Muzealny „Świątokrzyski Sztetl” im. Majera Małego to gruntownie odrestaurowana i zmodyfikowana synagoga z XVIII wieku. W głównej sali znajduje się jedyna w swoim rodzaju **szklana bima**, a cały budynek wyposażony jest multimediami: ekrany dotykowe, szyby holograficzne, ukryte głośniki i stylowe dioramy- ręcznie wykonane przez krakowskiego artystę plastyka. Wszystko to sprawia, że Ośrodek jest chętnie odwiedzanym miejscem przez turystów i sympatyków kultury oraz sztuki żydowskiej. W 2023 roku Ośrodek zwiedziło 8150 osób, którzy odwiedzili również cmentarz lub inne obiekty znajdujące się na mapie przewodników muzealnych. Turyści odwiedzali synagogę indywidualnie i grupowo z Polski oraz z zagranicy, rezerwując terminy i przewodników. OEM był miejscem również licznych spotkań z ludźmi nauki i sztuki. Tematyczne wykłady i debaty w sali im. Leopolda Kozłowskiego na stałe wpisały się w zakres działalności obiektu, a wystawy plastyczne czy edukacyjne najczęściej odbywały się na babińcu i stworzonej obok scenie. Odbywające się koncerty muzyczne w tak wyjątkowym miejscu, zdobywały coraz większe uznanie nie tylko wśród widzów ale również wśród artystów. Wydarzenia skierowane były nie tylko dla dorosłych ale także dla dzieci i młodzieży. Konkurs plastyczno-literacki pt. „*Nasi sąsiedzi-Żydzi*”, który zdobywa coraz większy zasięg i zainteresowanie w całej Polsce. Pracownicy Ośrodka utrzymywali stały kontakt z podobnymi placówkami muzealnymi naszego regionu oraz instytucjami naukowymi czego efektem były wspólnie realizowane projekty. Niecodziennym wydarzeniem było podpisanie umowy partnerskiej Chmielnickiego Centrum Kultury z Mashmut Center w Kiryat Motzkin.

Świetlice Wiejskie, które znajdują się pod opieką administracyjną Chmielnickiego Centrum Kultury, były najczęściej miejscem spotkań mieszkańców danej miejscowości. Okolicznościowe zebrania KGW, mieszkańców to argumenty przemawiające za celowością funkcjonowania świetlic i ich rozwojem. W 2023 roku udało się pozyskać finanse ze środków zewnętrznych na **reaktywację zajęć świetlicowych dla dzieci i młodzieży**. Dzięki tym środkom, zostało zatrudnionych 5 osób, dzięki czemu wróciły zajęcia opiekuńczo- edukacyjne dla dzieci do 7 świetlic naszej Gminy. Realizowany projekt nie tylko dał możliwość pracy dla tych osób ale również gwarantował środki finansowe na materiały plastyczno-administracyjne i pomocnicze w realizacji zaplanowanych działań. W świetlicach organizowane były, wcześniej już wspomniane, wakacyjne warsztaty dla dzieci oraz okolicznościowe wydarzenia, np. pieczenie świątecznych pierniczków czy udział dzieci w **Konkursie Mikołajkowym**. Kontynuowana była współpraca z M-GOPS w Chmielniku, w celu udostępnienia pomieszczeń świetlicowych na działalność Klubu Seniora w wybranych miejscowościach.

Teren Rekreacyjno-Sportowy przy ul. Kwiatowej w Chmielniku to przestrzeń najbardziej popularna dla dzieci i młodzieży. W minionym roku odbywały się tam zajęcia i treningi sportowe dla grup zorganizowanych i indywidualnych uczestników. Klub sportowy „Zenit” organizował treningi nie tylko dla najmłodszych piłkarzy ale również dla kadry reprezentującej chmielnicki klub sportowy. Na terenie obiektu odbywały się również zajęcia lekcyjne

z wychowania fizycznego z pobliskiej szkoły podstawowej, a najmłodszy uczniowie i przedszkolaki korzystali z placu zabaw. Dużą popularnością cieszył się kort tenisowy oraz skatepark. W okresie zimowym funkcjonowało lodowisko z darmowym wstępem dla każdego uczestnika. Na terenie kompleksu sportowego odbyły się również Gminne Zawody Strażackie oraz charytatywny letni turniej piłki nożnej dedykowany chorej Natalii, mieszkanki naszej Gminy. Obiekt jest nadzorowany przez pracowników Chmielnickiego Centrum Kultury, którzy dbali o bezpieczeństwo, czystość i porządek.

Kurier Chmielnicki to czasopismo lokalne, którego wydawcą jest Chmielnickie Centrum Kultury. W 2023 roku ukazało się 5 numerów, w których opisano lokalne wydarzenia kulturalno-społeczne. Wydawnictwo drukowane było w formacie A4, kolorowe o nakładzie 900 egzemplarzy. Dystrybucja czasopisma odbywała się w ustalonych punktach oraz instytucjach. Materiały czytelnicze i fotograficzne do publikacji gazety przygotowywało kolegium redakcyjne, w którego składzie, oprócz pracowników Biblioteki Publicznej MiG Chmielnik wchodziły również pracownicy UMiG. Każdy wydany egzemplarz czasopisma przesyłany jest do Biblioteki Narodowej w Warszawie, Wojewódzkiej Biblioteki w Kielcach oraz do sympatyków i mieszkańców naszej Gminy. Wszystkie numery Kuriera są przekazywane do archiwum Biblioteki Publicznej w Chmielniku oraz do Domu Kultury.

Teren Rekreacyjny nad Zalewem Andrzejówka to nowa forma działalności Chmielnickiego Centrum Kultury, która powstała w 2023 roku. Po rewitalizacji terenu wokół zbiornika wodnego Andrzejówka, obszar nazwany **terenem rekreacyjnym** został przekazany przez Gminę Chmielnik pod opiekę Chmielnickiego Centrum Kultury. Do obowiązków ChCK należało zagospodarować w/w teren pod względem obsługi gastronomicznej i rozrywkowej. W tym też celu zostały nawiązane kontakty z ofertą handlowych stoisk gastronomicznych oraz rekreacyjnych. Z końcem roku 2023 zakończył się drugi etap rewitalizacji terenu nad zalewem i powstały ścieżki edukacyjne z trójwymiarowymi postaciami zwierząt, owadów i grzybów. Pracownicy Chmielnickiego Centrum Kultury prowadzili lekcje edukacyjne, po zbudowanych ścieżkach edukacyjnych wokół zalewu, dla uczniów szkół podstawowych naszej gminy. W projekcie wzięło udział ok. 600 uczniów, a pracownicy ChCK, wcieli się w imaginowane postaci „Miławki” i „Jędrzeja”. Opowiadali o swojej historii edukowali o ekologii i przyrodzie.



Dożynki Gminne w Grabowcu



Dożynki Gminne w Grabowcu



Dożynki Gminne w Grabowcu



Dożynki Gminne w Grabowcu



Zawody sportowe
przy ul. Kwiatowej w Chmielniku



Zawody sportowe
przy ul. Kwiatowej w Chmielniku



Zawody sportowe przy ul. Kwiatowej
w Chmielniku



Dzień Dziecka
w Parku Niepodległości w Chmielniku



Dzień Dziecka
w Parku Niepodległości w Chmielniku



Dzień Dziecka
w Parku Niepodległości w Chmielniku



Dzień Dziecka
w Parku Niepodległości w Chmielniku



Dzień Dziecka
w Parku Niepodległości w Chmielniku



Koncert w OEM Świętokrzyski Sztetl



Koncert w OEM Świętokrzyski Sztetl



Koncert w OEM Świętokrzyski Sztetl



Spotkania autorskie
w OEM Świętokrzyski Sztetl



Spotkania autorskie
w OEM Świętokrzyski Sztetl



Poznanie przyrody wokół „Andrzejówki”



Poznanwanie przyrody wokół „Andrzejówki”



Poznanwanie przyrody wokół „Andrzejówki”



Chmielnickie Jarmarki Kulturalne



Chmielnickie Jarmarki Kulturalne



Chmielnickie Jarmarki Kulturalne



Chmielnickie Jarmarki Kulturalne

4. Bezpieczeństwo publiczne i ochrona przeciwpożarowa

Bezpieczeństwo przeciwpożarowe

Na terenie Miasta i Gminy Chmielnik funkcjonuje osiem jednostek ochotniczych straży pożarnych: *OSP Chmielnik* - 44 członków, *OSP Chomentówek* - 14 członków, *OSP Kotlice* - 30 członków, *OSP Piotrkowice* - 55 członków, *OSP Sędziejowice* - 33 członków, *OSP Suliszów* - 37 członków, *OSP Śladków Duży* - 41 członków, *OSP Śladków Mały* - 61 członków. W gminie działają dwie Kobiące Drużyny Pożarnicze - w Chmielniku i Śladkowie Małym.

Ponadto przy jednostkach w: Chmielniku, Piotrkowicach, Śladkowie Małym oraz w Suliszowie działają Młodzieżowe Drużyny Pożarnicze dziewcząt oraz chłopców, zrzeszające odpowiednio 33, 20, 38 oraz 10 osób a także Dziecięca Drużyna Pożarnicza w Chmielniku, do której należy sześcioro dzieci.

Do Krajowego Systemu Ratowniczo-Gaśniczego przynależą jednostki *OSP Piotrkowice* i *OSP Sędziejowice*. Do „podziału bojowego” są wprowadzone jednostki *OSP Suliszów* i *OSP Śladków Mały*.

W 2023 roku jednostki uczestniczyły w następujących działaniach: - **OSP Piotrkowice:** 5 pożarów, 9 miejscowych zagrożeń, 9 zabezpieczeń Jednostki Ratowniczo- Gaśniczej Nr 4 w Chmielniku, 1 fałszywy alarm, - **OSP Sędziejowice:** 4 pożarów, 3 miejscowych zagrożeń 7 zabezpieczeń Jednostki Ratowniczo-Gaśniczej Nr 4 w Chmielniku, 1 fałszywy alarm, - **OSP Śladków Mały:** 10 pożarów, 11 miejscowych zagrożeń, - **OSP Suliszów:** 2 miejscowe zagrożenia.

Wydatki poniesione z budżetu Gminy w roku 2023:

Działania ratownicze (akcje, ćwiczenia, szkolenia)	15.540,00 zł
Energia, woda, ogrzewania	57.349,43 zł
Energia elektryczna z podziałem na jednostki	
Chomentówek	3.461,04 zł
Kotlice	3.132,47 zł
Piotrkowice	4.298,00 zł
Sędziejowice	6.301,07 zł
Śladów Mały	11289,76 zł
Śladków Duży	7.054,65 zł
Ubezpieczenia (osobowe, pojazdów)	5.983,00 zł
Usługi (przeeglądy techniczne, ścieki, dzierżawa butli, legalizacje i uzupełnianie butli, itp.)	48.811,98 zł
Zakupy (paliwo, opał, opony, wyposażenie itp.)	58.718,44 zł

RAPORT O STANIE MIASTA I GMINY CHMIELNIK ZA ROK 2023

Paliwo w podziale na jednostki:	
Chmielnik	426,79 zł
Piotrkowice	1.890,67 zł
Sędziejowice	2.808,46 zł
Suliszów	2.058,55 zł
Śladków Duży	966,21 zł
Śladków Mały	4.054,77 zł
Wynagrodzenia kierowców (ZUS, podatki, wypłaty)	38.729,36 zł
Naprawy pojazdów	16.234,49 zł
Badania	6934,76 zł (MDP- 550 zł)
Mundury koszarowe	1.179,00 zł
Zakupy zawody i Turniej Wiedzy Pożarniczej, talony	7.427,79 zł
Drużyny MDP	10.379,43 zł
Termomodernizacja OSP Suliszów	420.743,13 zł
Przebudowa OSP Sędziejowice	159 762,97 zł (zestaw hydrauliczny- 81 235,35 zł)
Pozostałe wydatki	10 415,10 zł
RAZEM	<u>858 819,89 zł</u>

Środki pozyskane z dotacji zewnętrznych przez jednostki OSP w 2023 r.:

Chmielnik- 15 500,00 zł,

Kotlice -3 500,00 zł,

Piotrkowice -22 600,00 zł,

Sędziejowice- 13 600,00 zł,

Suliszów- 22 500,00 zł,

Śladków Duży- 16 400,00 zł,

Śladków Mały- 37 000,00 zł.

Chomentówek – 13 500,00 zł.

Początkiem września odbył się dwudniowy piknik szkoleniowy dla Młodzieżowych Drużyn Pożarniczych, organizowanych w Suliszowie już po raz drugi. Podczas wydarzenia nastąpiło otwarcie strażnicy OSP w Suliszowie po termomodernizacji oraz ślubowanie i pasowanie Młodzieżowych Drużyn Pożarniczych z terenu gminy Chmielnik.

Dziewiątego września 2023 r. pierwsze ślubowanie pożarnicze złożyło pięćdziesięciu ośmiu młodych adeptów ochotniczych straży pożarnych z czterech jednostek z terenu gminy Chmielnik (Chmielnik, Suliszów, Piotrkowice, Ślasków Mały). Dodatkowo tego dnia nowo zaprzysiężeni druhowie i drużny wzięli udział w marszu na orientację po suliszowskim lesie, w którym zwycięstwo przypadło drużynom z Piotrkowic, Chmielnika i Ślaskowa Małego. Wieczorem na uczestników pikniku czekał grill oraz kino plenerowe.

Drugiego dnia młodzi strażacy wysłuchali prelekcji m.in. z zakresu cyberbezpieczeństwa, bezpiecznego korzystania z Internetu, zachowania się na drodze i zapobiegania uzależnieniom. Uczestniczyli także w ćwiczeniach ratowniczo-gaśniczych z jednostkami państwowych i ochotniczymi strażami pożarnymi. W programie ćwiczeń znalazły się: wyjazdy w teren samochodem strażackim, symulacja gaszenia pożarów (OSP Suliszów), podawanie wody, prezentacja samochodu, używanie aparatów oddechowych (OSP Piotrkowice), prezentacja zestawu holmatro, i zapoznanie z samochodem oraz wyposażeniem (OSP Sędziejowice), pokaz ratownictwa drogowego, ewakuacja poszkodowanych (OSP Ślasków Mały), pierwsza pomoc (OSP Ślasków Duży).



We wrześniu 2023 r. na kompleksie sportowym przy ul. Kwiatowej w Chmielniku odbyły się **Gminne Zawody Sportowo-Pożarnicze** z udziałem jednostek Ochotniczych Straży Pożarnych z terenu Miasta i Gminy Chmielnik. Organizatorami zawodów byli: Gmina Chmielnik, Zarząd Miejsko-Gminny OSP RP w Chmielniku oraz Ochotnicza Straż Pożarna w Piotrkowicach.

Strażacy zmagali się w dwóch konkurencjach - ćwiczenia bojowe oraz sztafeta pożarnicza z przeszkodami. W kategorii Męskich Drużyn Pożarniczych **I miejsce zajęła OSP Piotrkowice, II miejsce - OSP Śladków Mały, III miejsce - OSP Kotlice**. W kategorii Kobięcych Drużyn Pożarniczych I miejsce przypało OSP Śladków Mały, II miejsce – OSP Chmielnik.

W zawodach Młodzieżowych Drużyn Pożarniczych udział wzięły cztery drużyny chłopców i dwie drużyny dziewcząt. Zawody rozegrano w konkurencjach: rozwinięcie bojowe oraz sztafeta pożarnicza 400 m z przeszkodami. W kategorii dziewczęcej pierwsze miejsce zajęła MDP z Piotrkowic, drugie miejsce MDP z Chmielnika. W kategorii chłopców pierwsze miejsce zajęła MDP z Piotrkowic, drugie MDP ze Śladkowa Małego, a trzecie MDP z Chmielnika.



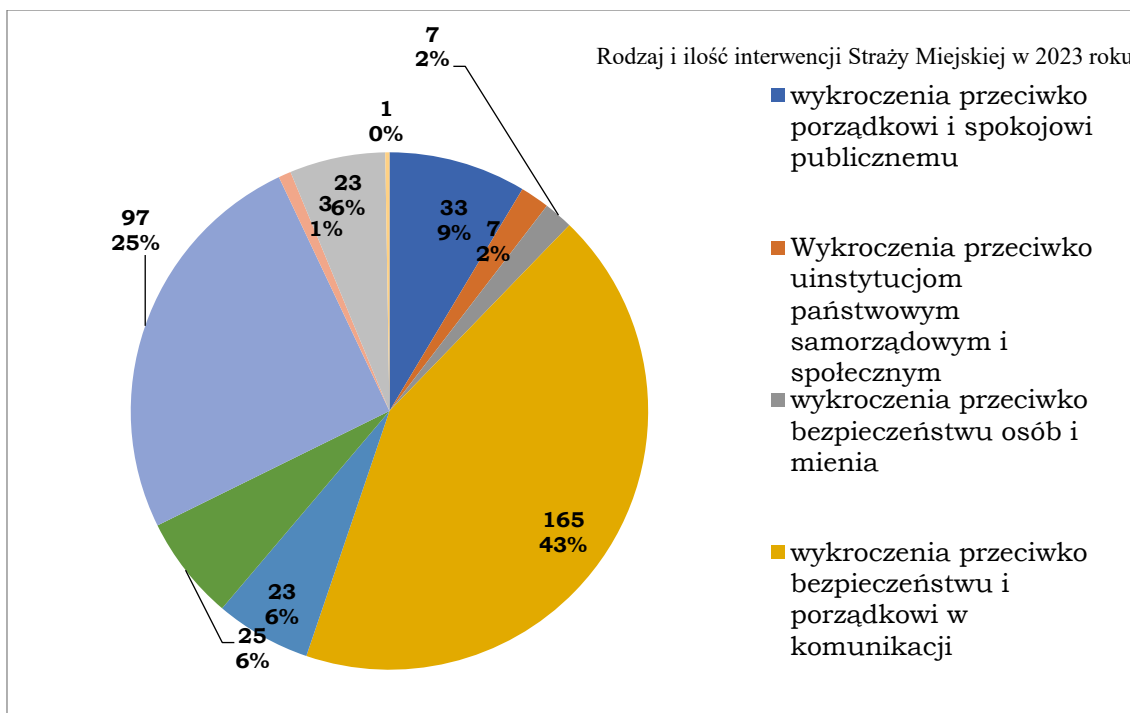
Turniej wiedzy pożarniczej

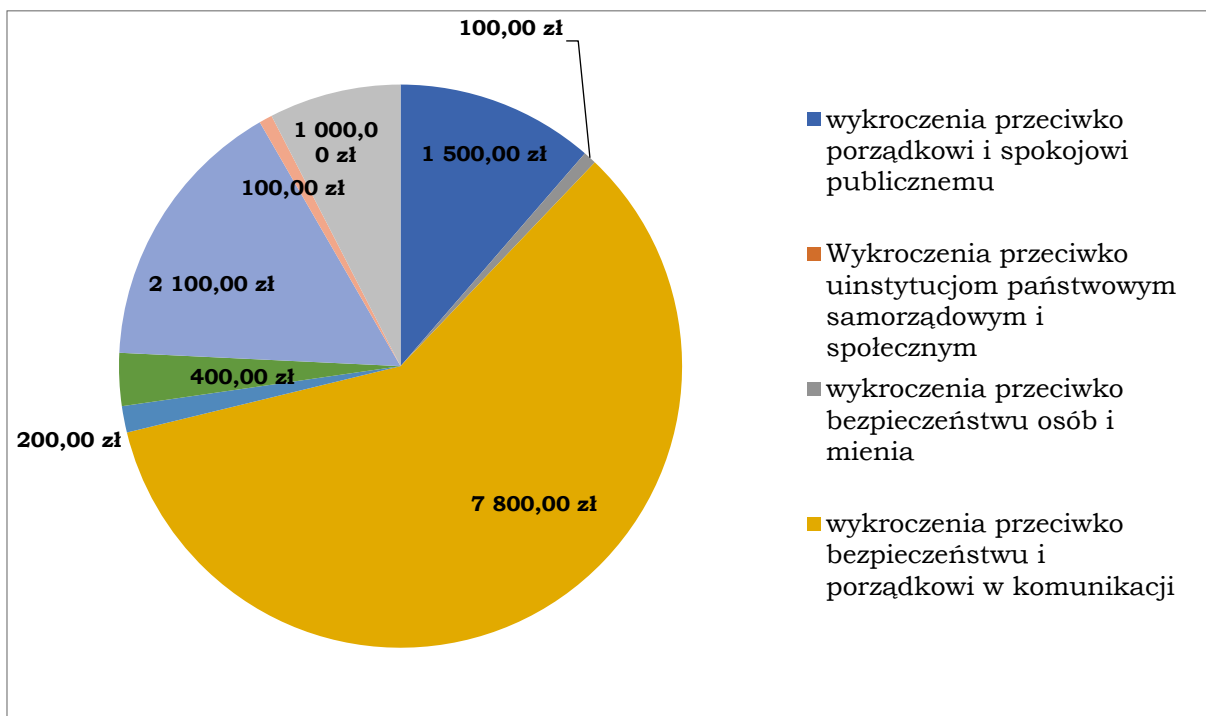
Siedemnastego marca 2023 r. w Chmielnickim Centrum Kultury przeprowadzono eliminacje gminne w ramach tegorocznego Ogólnopolskiego Turnieju Wiedzy Pożarniczej „Młodzież Zapobiega Pożarom”. Udział w konkursie wzięło 55 uczniów ze szkół podstawowych oraz ponadpodstawowych z terenu gminy, w trzech grupach wiekowych (I grupa – uczniowie szkół podstawowych, klasy I-IV, II grupa – uczniowie szkół podstawowych, klasy V-VIII, III grupa – uczniowie szkół ponadpodstawowych). Podstawą sprawdzenia wiedzy był test pisemny

zawierający 30 pytań. Zmagania uczestników oceniała komisja w składzie: dh Wojciech Zgrzebnicki – przewodniczący, st. kpt. Paweł Nyk, mł. bryg. Piotr Wieczorek, dh Tadeusz Pietryka.

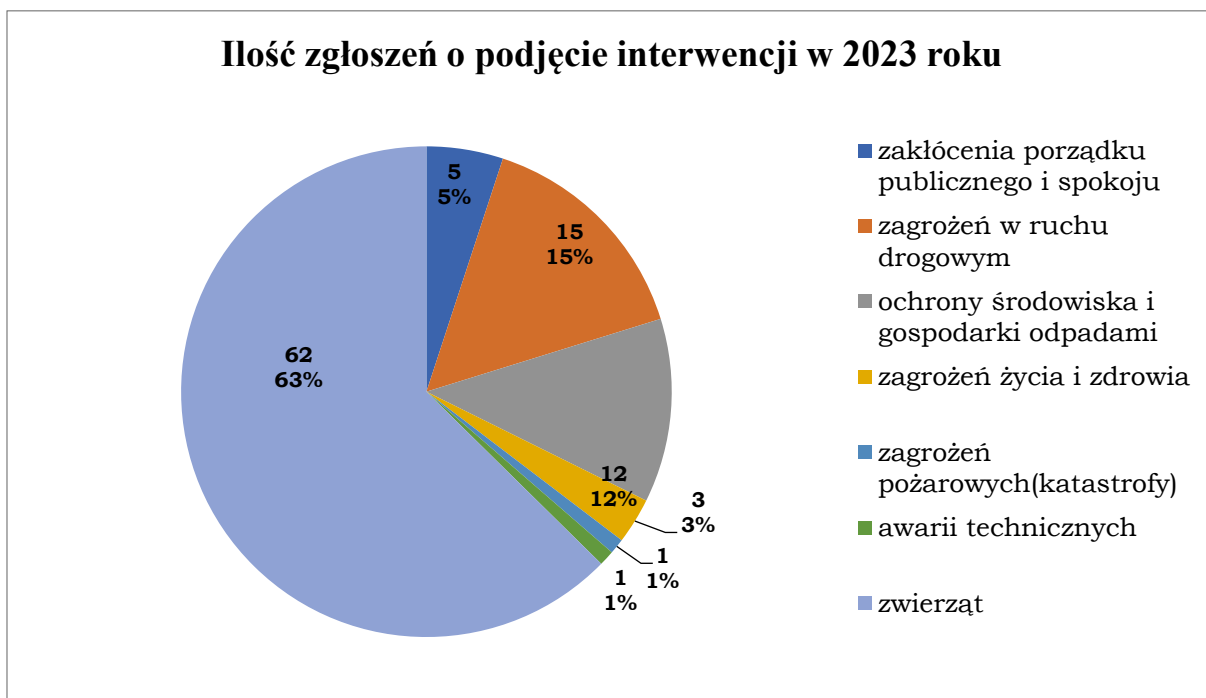


Działalność Straży Miejskiej w Chmielniku





Ilość zgłoszeń o podjęcie interwencji w 2023 roku



Ewidencja wyników działań Straży Miejskiej w Chmielniku

Lp.	Rodzaj wykroczeń zawartych w:	Środki oddziaływania wychowawczego (art. 41 kw)	Grzywna nałożona w drodze mandatu karnego		Wnioski do sądu	Inny sposób zakończenia czynności (np. odstąpienie od skierowania wniosku o ukaranie, przekazanie sprawy innym organom)	Razem
			liczba	kwota			
1	Ustawie – Kodeks wykroczeń:						
a)	wykroczenia przeciwko porządkowi i spokojowi publicznemu	5	3	1500	25		33
b)	wykroczenia przeciwko instytucjom państwowym, samorządowym i społecznym	-			7		7
c)	wykroczenia przeciwko bezpieczeństwu osób i mienia	5	1	100	1		7
d)	wykroczenia przeciwko bezpieczeństwu i porządkowi w komunikacji	77	78	7800	10		165
e)	wykroczenia przeciwko obyczajności publicznej	1	5	400	10	1	17
f)	wykroczenia przeciwko urządzeniom użytku publicznego	1			6		7
2.	ustawie o wychowaniu w trzeźwości i przeciwdziałaniu alkoholizmowi	-	20	2100	77		97
3.	ustawie o ochronie zdrowia przed następstwami używania tytoniu i wyrobów tytoniowych	-	1	100	2		3
4.	ustawie o utrzymaniu czystości i porządku w gminach	16	2	1000	5		23
5.	ustawie o ochronie zwierząt						
6.	ustawie o odpadach	-	1	100			1
OGÓŁEM		113	111	13100	143	1	368

Lp.	Pozostałe wyniki działania Straży Miejskiej	Liczba
1.	osoby doprowadzone do izby wytrzeźwień lub miejsca zamieszkania	18
2.	zabezpieczenie miejsca przestępstwa, katastrofy lub innego podobnego zdarzenia albo miejsca zagrożonego takim zdarzeniem	1
3.	Przyjęte zgłoszenia od mieszkańców, dotyczące:	-
	a) zakłócenia porządku publicznego i spokoju,	5
	b) zagrożeń w ruchu drogowym,	15
	c) ochrony środowiska i gospodarki odpadami,	12
	d) zagrożeń życia i zdrowia,	3
	e) zagrożeń pożarowych (katastrofy),	1
	f) awarii technicznych,	1
	g) zwierząt	62
	Pozostałe zgłoszenia:	5

Współpraca Straży Miejskiej z Policją

Patrole mieszane, liczba wspólnych patroli 52 dotyczyła zabezpieczanie lokalnych wydarzeń: mecze na stadionie Zenitu- 39 służb (2 strażników i 2 policjantów), zabezpieczanie Niedzieli Palmowej- (2 strażników i 2 policjantów), obchody uchwalenia Konstytucji 3 Maja - (3 strażników i 2 policjantów), „Wieczór uwielbienia” w Chmielniku (2 strażników i 3 policjantów), festyn Święto Polskiej Niezapominajki - (2 strażników i 2 policjantów), piknik rodzinny w Celinach (2 strażników i 2 policjantów), festyn z okazji Dnia Dziecka - (2 strażników i 2 policjantów), Chmielnickie Jarmarki Kulturalne - (3 strażników i 6 policjantów), Powiatowy Przegląd Zespołów Folklorystycznych i Solistów, Odpust w Chmielnik - (2 strażników i 4 policjantów), Święto Plonów w Grabowcu - (3 strażników i 8 policjantów), Wybory parlamentarne - (2 strażników i 4 policjantów), Dzień Wszystkich Świętych - (2 strażników i 2 policjantów), Dzień Niepodległości - (2 strażników i 2 policjantów), uroczyste włączenie iluminacji świetlnych - (2 strażników i 2 policjantów). Straż Miejska z tutejszą Policją przeprowadziła akcje prewencyjne: wspólne patrole - (2 strażników i 1 policjant) łącznie 6 wspólnych służb.

5. Pomoc społeczna

Informacje ogólne

Miejsko-Gminny Ośrodek Pomocy Społecznej wykonuje zadania gminy i zadania zlecone przez administrację rządową. Prawidłową realizację zadań oraz funkcjonowanie Ośrodka zapewniała kadra, w skład której wchodziło wg stanu na dzień 31 grudnia 2023 roku 17 pracowników-umowa o pracę, 32 pracowników - umowa zlecenie (usługi opiekuńcze i specjalistyczne usługi opiekuńcze, asystent osobisty osoby niepełnosprawnej, opieka wychowawcza). W 2023 roku na zadania realizowane przez Miejsko-Gminny Ośrodek Pomocy Społecznej w Chmielniku wydano 10.957.797,77 zł.

System świadczeń rodzinnych

Zasiłki rodzinne oraz dodatki do zasiłków rodzinnych

Świadczeniami rodzinnymi są zasiłek rodzinny, dodatki do zasiłku rodzinnego, jednorazowa zapomoga z tytułu urodzenia się dziecka, świadczenie rodzicielskie oraz świadczenia opiekuńcze: zasiłek pielęgnacyjny, świadczenie pielęgnacyjne, specjalny zasiłek opiekuńczy oraz zasiłek dla opiekunów.

W 2023 roku wypłacono **9 112** zasiłków rodzinnych z dodatkami na kwotę **982 493,00 zł**.

Zasiłki rodzinne wraz z dodatkami wypłacone w 2023 roku.

Rodzaj świadczenia	Liczba świadczeń	Wypłacona kwota świadczeń (w zł)
Zasiłki rodzinne z dodatkami (łącznie)	9 112	982 493
Zasiłki rodzinne	6 464	679 691
Dodatki do zasiłków rodzinnych	2 648	302 802
z tego:		
- urodzenia dziecka	17	17 000
- opieki nad dzieckiem w okresie korzystania z urlopu wychowawczego	79	29 517
- samotnego wychowywania dziecka	227	44 211
- kształcenia i rehabilitacji dziecka niepełnosprawnego	412	44 980
- rozpoczęcia roku szkolnego	332	32 651
- podjęcia przez dziecko nauki w szkole poza miejscem zamieszkania	748	55 308
- wychowanie dziecka w rodzinie wielodzietnej	833	79 135
Jednorazowa zapomoga z tytułu urodzenia dziecka	60	60 000
Świadczenie rodzicielskie	210	191 878
Świadczenie „Za życiem”	1	4 000

Świadczenia opiekuńcze wypłacone w 2023 roku.

Świadczenie opiekuńcze	Liczba świadczeń	Wypłacona kwota świadczeń (w zł)
Zasilki pielęgnacyjne	4 787	1 033 226
Świadczenie pielęgnacyjne	985	2 404 359
Specjalny zasiłek opiekuńczy	153	93 871
Zasiłek dla opiekuna	26	16 120

W okresie od stycznia do grudnia 2023 roku wypłacono **5 951** świadczeń opiekuńczych wraz z pomocą finansową na kwotę **3.547.576 zł.**

Świadczenia z funduszu alimentacyjnego

W 2023 roku wypłacono należne świadczenia **21** rodzinom. Średnia wysokość świadczenia z funduszu alimentacyjnego wyniosła 450 zł. Świadczenia z funduszu alimentacyjnego przysługują w wysokości bieżąco ustalonych alimentów, jednakże nie wyższej niż 500 zł miesięcznie.

Świadczenia z funduszu alimentacyjnego wypłacone w 2023 roku.

Świadczenia alimentacyjne	Liczba świadczeń	Wydatki (w zł)
Wypłacone świadczenia z funduszu alimentacyjnego z tego na osobę uprawnioną w wieku:	418	176 623
0-17 lat	294	127 113
18-24 lat	112	44 950
25 lat i więcej	12	4 560

Wydano **26** decyzji administracyjnych oraz postanowień w sprawie świadczeń z funduszu alimentacyjnego. Wszczęto postępowania wobec **17** dłużników alimentacyjnych, mające na celu egzekucję świadczeń alimentacyjnych. Nie przeprowadzono postępowania wobec wierzycieli alimentacyjnych w sprawie zwrotu nienależnie pobranych świadczeń oraz odzyskano łączną kwotę **99 199,15 zł** tytułem zwrotu przez dłużników.

Dodatek węglowy

Dodatek węglowy przysługuje w wysokości **3.000 zł** jednorazowo osobie w gospodarstwie domowym, gdy głównym źródłem ogrzewania gospodarstwa jest kocioł na paliwo stałe, kominek, koza, ogrzewacz powietrza, trzon kuchenny, piecokuchnia, kuchnia węglowa lub piec kaflowy zasilane paliwem stałym (węgiel kamienny, brykiet, pellet zawierający co najmniej 85% węgla kamiennego). Dodatek ten jest przyznawany bez względu na dochód.

W okresie styczeń–grudzień 2023 wypłacono na podstawie decyzji Samorządowego Kolegium Odwoławczego w Kielcach (w wyniku procesu odwoławczego) **10** wniosków o dodatek węglowy na łączną kwotę **30 000 zł.**

Refundacja podatku Vat odbiorcom paliw gazowych

Refundacja podatku VAT za dostarczone paliwa gazowe przysługuje odbiorcom paliw gazowych w gospodarstwach domowych, gdzie głównym źródłem ogrzewania jest kocioł gazowy. Dodatek gazowy przysługuje po spełnieniu kryterium dochodowego: 1.500,00 zł miesięcznie na osobę w gospodarstwie domowym wieloosobowym i 2.100,00 zł miesięcznie w gospodarstwie domowym jednoosobowym. Dokumentami potwierdzającymi ogrzewanie gospodarstwa domowego gazem jest faktura dokumentująca dostarczenie paliw gazowych oraz dowód uiszczenia zapłaty za tę fakturę. W okresie styczeń–grudzień 2023 złożono **14** wniosków o przyznanie refundacji podatku VAT odbiorcom paliw gazowych i wypłacono **9** dodatków gazowych na łączną kwotę **4.172,12 zł**.

Pozostałych **5** wniosków nie zostało zrealizowanych z powodu przekroczenia kryterium dochodowego uprawniającego do przyznania dodatku gazowego.

Świadczenia dla obywateli Ukrainy w związku z konfliktem zbrojnym

Świadczenie 40 zł

M-GOPS od kwietnia 2023 roku realizuje również wypłatę świadczenia z art. 13 ust. 1 ustawy z 12 marca 2022 r. o pomocy obywatelom Ukrainy w związku z konfliktem zbrojnym na terytorium tego państwa, każdemu podmiotowi, w szczególności osobie fizycznej prowadzącej gospodarstwo domowe, który zapewni na własny koszt zakwaterowanie i wyżywienie obywatelom Ukrainy. Na koniec grudnia 2023 roku wydano 245 pozytywnych informacji o przyznaniu w/w świadczenia. Łącznie wypłacono kwotę 860 160,00 zł pochodzącą ze środków państwa.

Dodatki mieszkaniowe

Ośrodek realizuje zadania własne gminy w zakresie przyznawania dodatków mieszkaniowych. Zasady i tryb przyznawania dodatków mieszkaniowych w szczególności reguluje Ustawa z 21 czerwca 2001 r. o dodatkach mieszkaniowych.

W 2023 r. z wypłaty dodatku mieszkaniowego skorzystało **62** gospodarstwa domowe, w skład których wchodziło **150** osób.

W 2023 roku wypłacono 384 dodatki mieszkaniowe z tego w zasobie:

- gminnym – 257 w kwocie 54 673,78 zł.
- spółdzielczym – 93 w kwocie 17 405,72 zł.
- prywatnym – 34 w kwocie 6 532,90 zł.

Łączna kwota wypłaconych dodatków mieszkaniowych za rok 2023 – **78 612,40 zł**.

Pomoc materialna o charakterze socjalnym dla uczniów

Ośrodek realizował dotację przeznaczoną na wypłatę stypendiów i zasiłków szkolnych. Pomoc tą może otrzymać uczeń zamieszkały na terenie Miasta i Gminy Chmielnik znajdujący się w trudnej sytuacji materialnej, wynikającej z niskich dochodów na osobę w rodzinie w szczególności gdy w rodzinie tej występuje: bezrobocie, niepełnosprawność, długotrwała lub ciężka choroba, wielodzietność, brak umiejętności wypełnienia funkcji opiekuńczo-wychowawczych, alkoholizm lub narkomania, a także gdy rodzina jest niepełna, lub wystąpiło zdarzenie losowe. Stypendium szkolne może być udzielane uczniom w formie całkowitego lub częściowego pokrycia kosztów udziału w zajęciach edukacyjnych, w tym wyrównawczych, wykraczających poza zajęcia realizowane w szkole w ramach planu nauczania, a także udziału w zajęciach edukacyjnych

RAPORT O STANIE MIASTA I GMINY CHMIELNIK ZA ROK 2023

realizowanych poza szkołą dotyczących w szczególności pomocy rzeczowej o charakterze edukacyjnym, w tym w szczególności zakupu podręczników.

Dofinansowanie pomocy dla uczniów w 2023 roku.

Liczba uczniów korzystających z pomocy w 2023 roku	Kwota dotacji otrzymanej w 2023 roku	Kwota wkładu własnego w 2023 roku
114	80 000,00 zł.	10 064,00 zł.

W 2023 roku były również wypłacone 4 zasiłki szkolne na łączną kwotę 2 480,00 zł.

Karta Dużej Rodziny

Karta Dużej Rodziny to system zniżek i dodatkowych uprawnień dla rodzin 3+ zarówno w instytucjach publicznych, jak i w firmach prywatnych. Posiadacze KDR mają możliwość tańszego korzystania z oferty podmiotów m.in. z branży spożywczej, paliwowej, bankowej czy rekreacyjnej. KDR wspiera budżety rodzin wielodzietnych oraz ułatwia dostęp do dóbr i usług.

Zestawienie wydanych Kart Dużej Rodziny w Gminie Chmielnik w roku 2023.

Liczba zamówionych Kart Dużej Rodziny	204
W tym:	
Liczba wniosków składających się wyłącznie z rodziców	78
Liczba wniosków typu zgłoszenie nowej rodziny	9
Liczba kart przyznanych dla nowego członka rodziny	3

Świadczenia pieniężne realizowane na podstawie ustawy o pomocy społecznej

Do świadczeń pieniężnych realizowanych przez chmielnicki MGOPS w 2023 r. należały: zasiłek stały, zasiłek okresowy, zasiłek celowy i specjalny zasiłek celowy.

Zasiłki stałe w 2023 roku.

Forma pomocy	Liczba osób którym przyznano świadczenie	Liczba świadczeń	Kwota świadczeń	Liczba rodzin	Liczba osób w rodzinach
Zasiłki stałe ogółem:	106	1 002	624 492	106	116
w tym środki własne gminy	x	x	-	x	x
dotacja	x	x	624 492	x	x

Zasiłki okresowe w 2023 roku.

Forma pomocy	Liczba osób którym przyznano świadczenie	Liczba świadczeń	Kwota świadczeń (w zł.)	Liczba rodzin	Liczba osób w rodzinach
Zasiłki okresowe ogółem:	22	81	27 651	22	33
w tym:					
środki własne gminy	x	x	0	x	x

RAPORT O STANIE MIASTA I GMINY CHMIELNIK ZA ROK 2023

dotacja	x	x	27 651	x	x
w tym przyznane z powodu:					
bezrobocia	16	59	21 037	16	21
długotrwałej choroby	7	17	5 152	7	10
niepełnosprawności	2	5	1 462	2	4
możliwość nabycia uprawnień do świadczeń z innych systemów zabezpieczenia społecznego	0	0	0	0	0
innej przyczyny	0	0	0	0	0

Zasiłki celowe w 2023 roku.

Forma pomocy	Liczba osób którym przyznano świadczenie	Liczba świadczeń	Kwota świadczeń (w zł.)
Zasiłki celowe i celowe specjalne	100	129	34 922

Świadczenia niepieniężne realizowane na podstawie ustawy o pomocy społecznej

Do świadczeń niepieniężnych zaliczają się między innymi: schronienie, posiłek, sprawienie pogrzebu, usługi opiekuńcze, w tym specjalistyczne, pobyt w domu pomocy społecznej, składka na ubezpieczenie zdrowotne, praca socjalna, poradnictwo specjalistyczne.

Wybrane świadczenia niepieniężne w 2023 roku.

Forma pomocy	Liczba osób	Kwota świadczeń
Pokrycie kosztów schronienia	1	3 254
Sprawienie pogrzebu	1	4 056
Opłacanie składek na ubezpieczenie zdrowotne za osoby uprawnione do zasiłku stałego;	96	50 586
Opłacanie składek na ubezpieczenie zdrowotne za uczestników Centrum Integracji Społecznej	21	14 948

Pomoc żywnościowa

Miejsko-Gminny Ośrodek Pomocy Społecznej w Chmielniku w 2023 r. pozyskał dostawę żywności w ramach Programu Operacyjnego Pomoc Żywnościowa 2014-2020 Podprogram 2021 Plus dla 300 osób z terenu gminy. Osoby zakwalifikowane do tej formy pomocy odbierały artykuły żywnościowe w Miejsko-Gminnym Ośrodku Pomocy Społecznej. Pracownicy socjalni rozwieźli także żywność do osób starszych, samotnych i niepełnosprawnych – **spełniających kryteria pomocy** do Programu.

Pomoc udzielana w ramach programu rządowego „Posiłek w szkole i w domu” na lata 2019-2023

W 2023 roku Miejsko-Gminny Ośrodek Pomocy Społecznej zajmował się realizacją wieloletniego rządowego programu „Posiłek w szkole i w domu” polegającego na zapewnieniu pomocy w formie posiłku, świadczenia rzeczowego w postaci produktów żywnościowych lub świadczenia pieniężnego na zakup posiłku lub żywności wszystkim osobom jej potrzebującym w szczególności: dzieciom do czasu podjęcia nauki w szkole podstawowej, dzieciom do czasu

ukończenia szkoły ponadpodstawowej lub szkoły ponadgimnazjalnej, osobom i rodzinom znajdującym się w sytuacjach wymienionych w art. 7 ustawy o pomocy społecznej, w szczególności osobom starszym, chorym i niepełnosprawnym.

Wydatki w ramach Programu „Posilek w szkole i w domu” w 2023 roku.

Wyszczególnienie	Kwota (w zł.)
koszt programu ogółem	198 799
w tym:	
środki własne	40 399
dotacja	158 400

Usługi opiekuńcze świadczone osobom starszym, chorym i niepełnosprawnym oraz specjalistyczne usługi opiekuńcze

Osobie samotnej, która z powodu wieku, choroby lub innych przyczyn wymaga pomocy innych osób, a jest jej pozbawiona, przysługuje pomoc w formie usług opiekuńczych lub specjalistycznych usług opiekuńczych.

Usługi opiekuńcze obejmują pomoc w zaspokajaniu codziennych potrzeb życiowych, opiekę higieniczną, zaleconą przez lekarza pielęgnację oraz, w miarę możliwości, zapewnienie kontaktów z otoczeniem. SUO to specjalistyczne usługi opiekuńcze. Ich rodzaj dostosowany jest do potrzeb dziecka z autyzmem. SUO przysługuje jedynie tym dzieciom z autyzmem, które nie mają dostępu do zajęć rehabilitacyjnych oraz rewalidacyjno-wychowawczych.

Podstawowe usługi opiekuńcze i Specjalistyczne usługi opiekuńcze w 2023 roku.

Forma pomocy	Liczba odbiorców świadczeń	Liczba świadczeń	Koszt świadczeń	Liczba rodzin	Liczba osób w rodzinach
Podstawowe usługi opiekuńcze świadczone w miejscu zamieszkania	36	12 296	320 374	36	43
Specjalistyczne usługi opiekuńcze dla dzieci z autyzmem (SUO)	5	380	38 000	4	15

Domy pomocy społecznej

Dom pomocy społecznej lub Dom Opieki – świadczą usługi bytowe, opiekuńcze, wspomagające i edukacyjne osobom wymagającym całodobowej opieki z powodu wieku, choroby lub niepełnosprawności na poziomie obowiązującego standardu, w zakresie i formach wynikających z indywidualnych potrzeb osób w nim przebywających. Miejsko-Gminny Ośrodek Pomocy Społecznej w Chmielniku w 2023 roku dopłacał do pobytu 17 osób przebywającym w Domach Pomocy Społecznej z terenu gminy.

Liczba klientów M-GOPS przebywających w Domach Pomocy Społecznej w 2023 roku.

Liczba klientów M-GOPS przebywających w DPS	17
Całkowity koszt dopłaty gminy do pobytu w DPS	781 459

Programy: Opieka wytchnieniowa, Asystent osobisty osoby niepełnosprawnej

Celem programu jest czasowe odciążenie członków rodzin/opiekunów osób z niepełnosprawnościami poprzez zapewnienie im czasu na odpoczynek i regenerację, wzmocnienie osobistego potencjału opiekunów osób z niepełnosprawnościami oraz ograniczenie wpływu obciążeń psychofizycznych związanych ze sprawowaniem opieki. W 2023 r. 3 osoby z orzeczeniem o znacznym stopniu niepełnosprawności otrzymały pomoc. Łączna kwota otrzymana z Funduszu Solidarnościowego na realizację zadania wyniosła 24 380 zł.

Asystent osobisty osoby niepełnosprawnej

Dzieci do 16. roku życia z orzeczeniem o niepełnosprawności łącznie ze wskazaniem: konieczności stałej lub długotrwałej opieki lub pomocy innej osoby w związku ze znacznie ograniczoną możliwością samodzielnej egzystencji oraz konieczności stałego współudziału na co dzień opiekuna dziecka w procesie jego leczenia, rehabilitacji i edukacji oraz osób niepełnosprawnych posiadających orzeczenie o znacznym stopniu niepełnosprawności albo o umiarkowanym stopniu niepełnosprawności, albo orzeczenie traktowane na równi z wymienionymi, zgodnie z art. 5 i art. 62 ustawy z dnia 27 sierpnia 1997 r. o rehabilitacji zawodowej i społecznej oraz zatrudnianiu osób niepełnosprawnych.

W 2023 r. 3 osoby z orzeczeniem o znacznym stopniu niepełnosprawności otrzymały pomoc. Łączna kwota otrzymana z Funduszu Solidarnościowego na realizację zadania wyniosła 1 453,11 zł.

Zespół interdyscyplinarny do spraw przeciwdziałania przemocy domowej

W skład Zespołu wchodzi przedstawiciele: Miejsko-Gminnego Ośrodka Pomocy Społecznej, Gminnej Komisji Rozwiązywania Problemów Alkoholowych, Komisariatu Policji, Kuratorskiej Służby Sądowej, Powiatowej Poradni Psychologiczno-Pedagogicznej, Ochrony Zdrowia, Jednostek Oświatowych.

Poniżej przedstawiono zestawienie porównawcze dotyczące realizacji procedury Niebieskiej Karty w M-GOPS Chmielnik w latach 2019-2023.

Liczba sporządzonych Niebieskich Kart.

Rok	2019	2020	2021	2022	2023
Liczba NK	53	60	36	38	37
Liczba ofiar	43	44	31	35	36
w tym					
- kobiet	34	36	24	26	27
- mężczyzn	7	5	4	7	9
- małoletnich	2	3	3	2	0
Liczba sprawców	39	38	29	37	27
w tym					
- kobiet	2	3	4	5	4
- mężczyzn	37	35	25	32	23

(źródło: opracowanie własne na podstawie danych Zespołu Interdyscyplinarnego gminy Chmielnik)

Liczba rodzin objętych procedurą „Niebieskiej Karty”, których sprawy skierowano do różnych instytucji.

Sprawa skierowana do:	2019	2020	2021	2022	2023
prokuratury, policji	24	45	28	6	6
Gminnej Komisji Rozwiązywania Problemów Alkoholowych	13	12	27	22	9
Sądu Rodzinnego	8	10	14	13	7

(źródło: opracowanie własne na podstawie danych Zespołu Interdyscyplinarnego gminy Chmielnik)

Klub seniora

W 2023 roku w Klubie Seniora w Chmielniku były realizowane dwa projekty:

I. Projekt z PROGRAMU WIELOLETNIEGO „SENIOR+ „ NA LATA 2021-2025 Edycja 2023 Moduł II – Zapewnienie funkcjonowania placówki Senior+ z Ministerstwa Rodziny, Pracy i Polityki Społecznej na kwotę **55 736,94 zł**. W ramach tego projektu zostały zorganizowane następujące zadania: zajęcia artystyczne, spotkania klubowe i integracyjne, warsztaty pro zdrowotne w tym zajęcia gimnastyczne, wyjścia z kijkami nordic-walking, prelekcje i warsztaty.

II. Projekt „Pora na Klub Seniora w Chmielniku” z Regionalnego Programu Operacyjnego Województwa Świętokrzyskiego na lata 2014-2020 dla EFS Oś priorytetowa 9. Włączenie społeczne i walka z ubóstwem Poddziałanie 9.2.1. Rozwój wysokiej jakości usług społecznych na kwotę **591 421,88 zł**. Projekt trwał do 30 czerwca 2023 roku. W ramach tego projektu zostały zorganizowane następujące zadania: spotkania klubowe i integracyjne, zajęcia: gimnastyczne artystyczne, kulinarne ogrodnicze, stolarskie, zajęcia ze specjalistami: kosmetyczką, pielęgniarką, prawnikiem, spotkania autorskie, integracja wewnątrz i międzypokoleniowa.

Asystent rodziny/pieczą zastępczą

Zgodnie z ustawą o wspieraniu rodziny i systemie pieczy zastępczej, rodzinie przeżywającej trudności w wypełnianiu funkcji opiekuńczo-wychowawczych organizuje się wsparcie mające na celu przywrócenie jej zdolności do wypełniania w/w funkcji.

W ramach w/w ustawy praca z rodzinami prowadzona jest w Gminie Chmielnik przez asystenta rodziny. W 2023 roku zatrudniony był jeden asystent na cały etat. Objął swoim wsparciem łącznie 14 rodzin (24 dzieci).

Charakterystyka rodzin objętych wsparciem asystenta rodziny w 2023 roku.

Liczba rodzin korzystających z usług asystenta w 2023 r.- **14 rodzin** w tym: do 3 miesięcy - **3 rodziny**, od 3 do 12 miesięcy - **1 rodzina**, powyżej roku – **10 rodzin**. Jedna rodzina zobowiązana do współpracy przez Sąd i **9 rodzin** objętych kuratelą sądową.

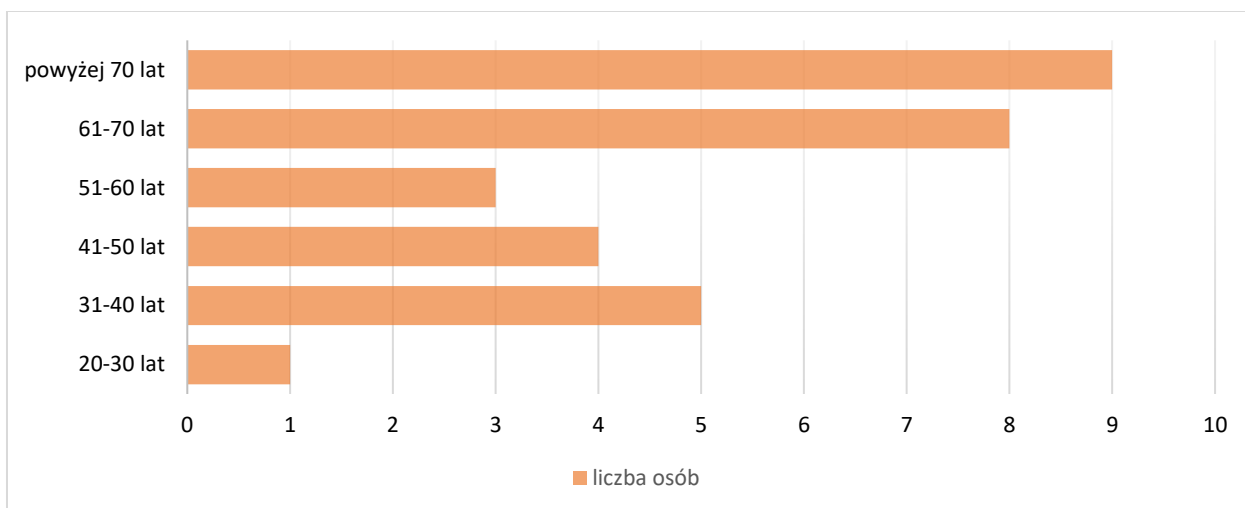
Liczba rodzin z którymi asystent zakończył pracę w 2023 r.– **3 rodziny**, w tym: ze względu na zmianę miejsca zamieszkania -**1 rodzina**, ze względu na osiągnięcie pełnoletności przez najmłodsze dziecko w rodzinie -**2 rodziny**.

Powody objęcia rodzin współpracą: niewydolność opiekuńczo- wychowawcza – **12 rodzin**, nadużywanie alkoholu przez rodziców – **2 rodziny**, sprzężenie problemów – **3 rodziny**. W sytuacji, gdy mimo wysiłków ze strony pracowników ośrodka, rodzina nie jest w stanie wychowywać dziecka, trafia ono decyzją sądu do pieczy zastępczej.

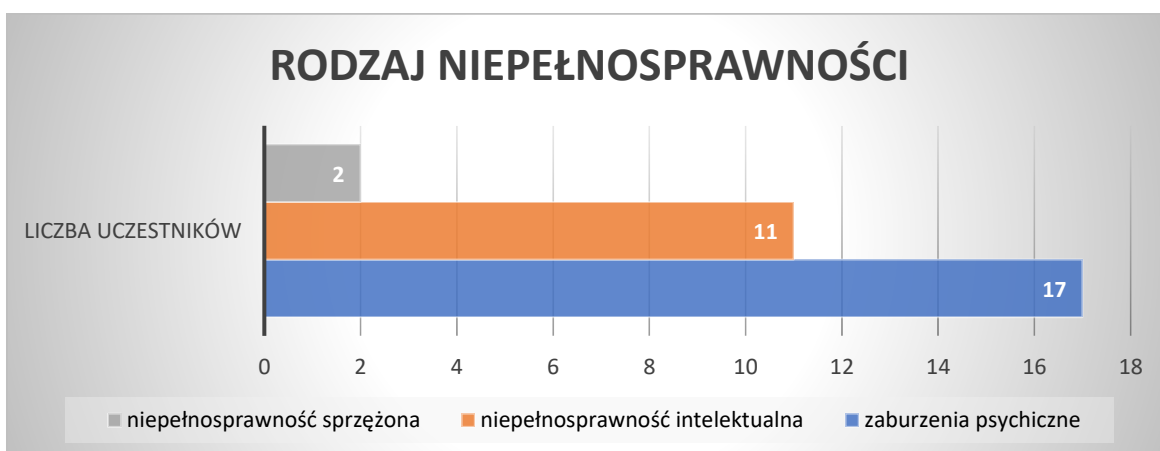
Z tytułu ponoszenia kosztów pobytu dzieci w rodzinach zastępczych i placówkach opiekuńczo-wychowawczych w roku 2023 wydano 232.475,29 zł.

Środowiskowy Dom Samopomocy dla osób z Zaburzeniami Psychicznymi i Niepełnosprawnych Intelaktualnie w Chmielniku z siedzibą w Zreczu Dużym funkcjonuje jako dzienny ośrodek wsparcia przeznaczony dla osób dorosłych z zaburzeniami psychicznymi typ A i niepełnosprawnych intelektualnie typ B. Jest samodzielną jednostką organizacyjną resortu pomocy społecznej. Placówka działa na zasadzie zadania zleconego gminie, finansowany ze środków budżetu państwa. W 2023 rok miesięczna kwota dotacji na jednego uczestnika ośrodka wsparcia dla osób z zaburzeniami psychicznymi wyniosła 2 250,40 zł, oraz dla uczestnika z niepełnosprawnością sprzężoną 675,12 zł. Środki przekazane z budżetu wojewody w 2023 roku to kwota 836 512, 88 zł. Dom otwarty jest od poniedziałku do piątku w godzinach: 7:30-15:30. Placówka zapewniała dowóz podopiecznych na zajęcia we własnym zakresie na terenie gminy Chmielnik. Na dzień 31.12.2023 r. w zajęciach terapeutycznych w Środowiskowym Domu Samopomocy uczestniczyło 30 osób.

Z usług świadczonych przez placówkę korzystały osoby w wieku:



W tym z następującymi zaburzeniami psychicznymi:



W roku 2023 opuściło dom 8 uczestników: 4 osoby ze względu na pogarszający się stan zdrowia, 3 osoba rezygnacja z niewiadomych przyczyn, 1 osoby zmarła. W minionym roku średnia dziennego uczestniczenia w zajęciach w Środowiskowym Domu Samopomocy wynosiła **27,11 %**.

W Domu funkcjonują pracownie: plastyczna, kulinarna, komputerowa, muzyczna oraz terapii ruchem, gdzie prowadzone są zajęcia rewalidacyjne, muzyczno-teatralne, ogrodniczo- porządkowe a także treningi- higieniczne dbania o zdrowie i wygląd zewnętrzny, porządkowy, budżetowy, umiejętności społecznych i komunikacyjnych w tym z wykorzystaniem alternatywnych sposobów porozumiewania się i spędzania czasu wolnego. W placówce znajduje się również pokój wyciszeni, pokój kierownika, pokój socjalny oraz toalety i łazienka.

Uczestnicy ŚDS w Zreczu Dużym brali udział w licznych wydarzeniach i spotkaniach a także byli uczestnikami wielu konkursów i warsztatów oraz licznych krajoznawczych wycieczkach. Na terenie corocznie organizowany jest piknik rodzinny, gdzie następuje integracja społeczna z rodzinami i opiekunami podopiecznych. Ponadto Dom współpracuje na terenie gminy z: Urzędem Miasta i Gminy, Miejsko-Gminnym Ośrodkiem Pomocy Społecznej, Chmielnickim Centrum Kultury, Samodzielnym Publicznym Zakładem Opieki Zdrowotnej oraz innymi ośrodkami, instytucjami o charakterze artystycznej.

Struktura organizacyjna ŚDS obejmuje stanowisko kierownika, 5 instruktorów terapii zajęciowej, kierowca i sprzątaczkę. Na umowę zlecenie zatrudniony był kierowca autobusu, inżynier budownictwa oraz osoba do prowadzenia zajęć artystycznych.

Pracownicy Ośrodka na bieżąco podnosili swoje kwalifikacje poprzez udział w wielorakich szkoleniach. W 2023 roku Środowiskowy Dom Samopomocy był nominowany do nagrody Wojewody Świętokrzyskiego „**Czyste Serce**” oraz w kategorii zespołowej do nagrody „**Anioł Dobroci**” za zaangażowanie oraz wieloletnią działalność na rzecz osób potrzebujących wsparcia przez Urzędu Marszałkowskiego Województwa Świętokrzyskiego.

6. Ochrona zdrowia

Samodzielny Publiczny Zakład Opieki Zdrowotnej w Chmielniku świadczy usługi w zakresie podstawowej opieki zdrowotnej od poniedziałku do piątku w dni robocze w godz. od 8.00 do 18.00. Działalność statutowa to udzielanie świadczeń medycznych w zakresie: podstawowej opieki zdrowotnej, stomatologii, higieny szkolnej, pielęgniarstwa środowiskowego oraz świadczeń z zakresu transportu sanitarnego. Każdego dnia dokładamy starań, by świadczyć usługi na najwyższym poziomie zgodnie z naszym motto: „*Dla naszych Pacjentów – nasza wiedza, ręce i serce*”. SP ZOZ do tego, aby pacjenci czuli się w naszych przychodniach bezpiecznie i mieli świadomość, że w każdej sytuacji mogą na nas liczyć. Do każdego podchodzimy indywidualnie i z dużym zaangażowaniem. Pragniemy sprostać wymaganiom naszych pacjentów, dlatego też ciągle się rozwijamy i poszukujemy najlepszych rozwiązań w sferze medycyny i organizacji pracy naszej placówki. Szanując nasz wspólny czas, dokładamy wszelkich starań, aby dobra organizacja zespołu medycznego zapewniała najlepszą i najszybszą obsługę każdego pacjenta. Stale podnosimy świadomość zdrowotną naszych pacjentów oraz promujemy zdrowy styl życia.

W skład Samodzielnego Publicznego Zakładu Opieki Zdrowotnej Chmielniku wchodzi następujące jednostki: Przychodnia Zdrowia w Chmielniku, ul. Kielecka 18, Ośrodek Zdrowia w Piotrkowicach, ul. F. Krasieńskiej 1, Ośrodek Zdrowia w Sędziejowicach, Sędziejowice 36.

Dane dotyczące stanu zatrudnienia w roku 2023:

Pracownicy	Etaty	Umowy kontraktowe	Umowy zlecenie
Lekarz medycyny	4	5	1
Lekarz stomatolog	2	-	-
Higienistka stomatologiczna	1	-	-
Pielęgniarka	9	-	-
Położna	1	-	-
Rejestratorki medyczne	2	-	-
Administracja	5	-	3
Pozostali	5	-	1
RAZEM:	29	5	5

W 2023 roku zostały Ministerstwo Zdrowia przyznało Zakładowi dwa miejsca akredytacyjne dla lekarzy na specjalizację z medycyny rodzinnej.

Opieka przez pielęgniarki w środowisku nauczania i wychowania sprawowana jest w szkołach: Zespół Placówek Oświatowych w Piotrkowicach, ul. F. Krasieńskiej 1, Powiatowy Zespół Szkół w Chmielniku, ul. Dygasińskiego 11, Szkoła Podstawowa im. Stefana Żeromskiego w Chmielniku, ul. Szkolna 7.

Łącznie pod opieką w 2022 roku było **1363** uczniów, a w 2023 roku pod opieką pozostawało **1 306** uczniów.

Opieka stomatologiczna prowadzona jest na terenie dwóch placówek: w Przychodni Zdrowia w Chmielniku i w Szkole Podstawowej im. Stefana Żeromskiego w Chmielniku. Łącznie w 2023

roku udzielono 5223 świadczeń, w tym 1594 u dzieci i 3629 u dorosłych. Program grupowej profilaktyki fluorkowej dzieci szkolnych w 2023 r. był realizowany dla 671 osób.

Świadczenia podstawowej opieki zdrowotnej realizowane są w Chmielniku, Piotrkowicach i Sędziejowicach przez personel lekarski, pielęgniarski, położną dla pacjentów zadeklarowanych do naszej placówki. Swym zasięgiem obejmujemy opieką ok **8716** zapisanych pacjentów (dane na 31.12.2023 r.). Rejestracja czynna jest od poniedziałku do piątku w godz. 7.00 – 18.00. W obecnej chwili rejestracja wizyt osobista odbywa się od godz. 7.00 lub telefoniczna od godz. 8.00. Pacjenci, którzy założyli w naszej placówce indywidualne konto pacjenta (dla siebie bądź swoich bliskich tzw. subkonto) mają możliwość rejestracji wizyty online przez 24 godz./dobę. Pacjent ma możliwość umówienia wizyty z wyprzedzeniem.

Dane statystyczne dotyczące ilości udzielonych porad lekarskich w 2022 i 2023 roku (w tym wizyt domowych)

Rok	Przychodnia Zdrowia w Chmielniku	Ośrodek Zdrowia w Piotrkowicach	Ośrodek Zdrowia w Sędziejowicach
2022	34 575 (2 066)	3 867 (49)	756 (19)
2023	34 667 (2 213)	4 221 (51)	721 (7)

Dane statystyczne dotyczące innych świadczeń udzielonych w 2022 i 2023 roku

Nazwa świadczenia	2022 rok	2023 rok
Świadczenia stomatologiczne (gabinet ul. Kielecka)	2 734	2 743
Świadczenia stomatologiczne (gabinet ul. Szkolna)	2 702	2 480
Świadczenia opieki pielęgniarki środowiskowo-rodzinnej (iniekcje)	14 890 (8 027)	27 183 (1 257)
Opieka położnej środowiskowej	214	188
Transport sanitarny	77	90
Świadczenia z zakresu medycyny pracy	252	168
Badania laboratoryjne	53 449	47 277
Badania laboratoryjne 40+	2 200	8 033
Badania RTG	1 222	1 062
Badania USG	629	511
Badania EKG	1216	1144

Samodzielny Publiczny Zakład Opieki Zdrowotnej w 2023 roku realizował **program szczepień ochronnych** przeciw: HPV – zaszczepiono 11 dziewczynek i 9 chłopców, inne szczepienia ochronne obowiązkowe dla dzieci – wykonano 1 149 szczepień. W 2023 roku dzięki finansowaniu NFZ wykonywaliśmy **szybkie testy antygenowe** w celach diagnostycznych: testy COVID-19 – 125 szt., testy CoV, RSV, Grypa – 266 szt., testy ASO – 80 szt.

Mając na uwadze, jak ważne jest wczesne zdiagnozowanie pacjenta realizujemy wiele różnych programów profilaktycznych w naszej placówce. Część z tych programów jest realizowana systematycznie w ciągu roku, inne to jednorazowe akcje profilaktyczne. W zdecydowanej

większości są to programy nieodpłatne finansowane przez NFZ lub Ministerstwo Zdrowia. W 2023 roku realizowaliśmy następujące **programy profilaktyczne**:

1. Program profilaktyki wad wzroku (2 x roku)
2. Program profilaktyki raka piersi (4 x roku)
3. Program profilaktyki raka szyjki macicy (4 x w ciągu roku)
4. Profilaktyka osteoporozy (2x w ciągu roku)
5. Profilaktyka gruźlicy (systematycznie w ciągu całego roku)
6. Profilaktyka chorób układu krążenia (CHUK)(systematycznie w ciągu roku)
7. Profilaktyka 40 + (systematycznie w ciągu roku)
8. Szczepienia ochronne (COVID, HPV, GRYPA i inne) (systematycznie w ciągu roku, zgodnie z wytycznymi MZ)
9. Porady dietetyczne (w ramach Opieki Koordynowanej, aktualnie, od 2023 roku)
10. Porady edukacyjne (w ramach Opieki Koordynowanej, aktualnie, od 2023 roku).

Jednostka w 2023 r. kontynuowała program **profilaktyka 40+** w ramach, którego przebadano **698** osób. W programie brali udział zarówno pacjenci zdeklarowani do naszej placówki jak i inni pacjenci, którzy wyrazili taką chęć. Programem Profilaktyka 40 + są objęte wszystkie osoby powyżej 40. roku życia – nie ma górnej granicy wieku. W ramach Profilaktyki 40 + można wykonać pakiet podstawowych badań, które mają pomóc w ocenie zdrowia Polaków i wykryć choroby w jak najwcześniejszym stadium i uniknąć długotrwałego leczenia, które może być konsekwencją zbyt późnej diagnozy. Program potrwa do 30 czerwca 2024 roku. Ma celu umożliwienie skorzystania z badań jak największej liczby świadczeniobiorców powyżej 40. roku życia. Zestaw badań w ramach Programu Profilaktyka 40 + różni się w zależności od płci.

Uruchomiony w 2022 punkt pobrań cieszy się dużym zainteresowaniem. W roku 2023 wykonano w nim łącznie **45 120** badań diagnostycznych, co daje nam około **179** badań dziennie. Nasi pacjenci mają wykonywane badania w wygodnych warunkach, na umówione wcześniej godziny, co znacznie skraca czas oczekiwania na wykonanie badania. Punkt pobrań jest dostępny dla pacjentów od poniedziałku do piątku w godz. 7.15 – 9.15, natomiast zapisać się na badania można codziennie od poniedziałku do piątku w godz. 7.00 – 18.00 w gabinecie zabiegowym.

W 2023 roku nasza placówka przystąpiła do tzw. **opieki koordynowanej** finansowanej przez NFZ. Opieka koordynowana to model opieki zdrowotnej, w którym specjaliści różnych dziedzin współpracują razem, aby zapewnić pacjentom kompleksową i spójną opiekę. Głównym celem opieki koordynowanej jest usprawnienie procesu leczenia i zwiększenie efektywności terapii poprzez lepszą organizację, komunikację i zarządzanie opieką medyczną. W tradycyjnym modelu opieki zdrowotnej pacjenci często odwiedzają różnych lekarzy i specjalistów bez koordynacji, co może prowadzić do rozproszonej i nieskutecznej opieki.

Opieka koordynowana ma na celu przezwyciężenie tych problemów poprzez:

Integrację usług. W opiece koordynowanej różni specjaliści współpracują, dzieląc się informacjami i wspólnie opracowując plany leczenia. Dzięki temu cała opieka medyczna jest bardziej spójna i dostosowana do potrzeb pacjenta.

Zarządzanie przypadkiem. Pacjenci są przypisani do koordynatora opieki, który nadzoruje cały proces leczenia i zapewnia, że wszystkie zaangażowane osoby mają dostęp do najważniejszych informacji.

Zapobieganie redundancji. Opieka koordynowana pomaga uniknąć powtórnych badań, niepotrzebnych procedur i przepisania tych samych leków przez różnych lekarzy.

Komunikacja międzypespółowa. Lekarze, pielęgniarki, terapeuci i inni specjaliści regularnie komunikują się i wymieniają informacjami na temat pacjenta, co prowadzi do lepszej koordynacji opieki i bardziej efektywnego leczenia.

Osobisty plan opieki. W opiece koordynowanej tworzy się spersonalizowany plan opieki dla każdego pacjenta, uwzględniający indywidualne potrzeby zdrowotne i preferencje. Rozszerzona lista badań diagnostycznych realizowanych przez lekarza POZ (np.: badania typu holter RR, holter EKG, USG Doppler naczyń krwionośnych) daje pacjentowi możliwość bezpłatnego skorzystania z badań oferowanych wcześniej odpłatnie w gabinetach specjalistycznych.

Dzięki opiece koordynowanej pacjenci mają lepszy dostęp do różnych usług medycznych, ich leczenie jest bardziej holistyczne, a wyniki zdrowotne mogą być znacznie poprawione.

W ramach opieki koordynowanej lekarz podstawowej opieki zdrowotnej współpracuje z lekarzami specjalistami, pielęgniarką POZ i dietetykiem. Zajmuje się profilaktyką, diagnozowaniem, leczeniem i edukacją pacjenta na temat wybranych chorób z dziedziny (tzw. ścieżki): kardiologii, diabetologii, endokrynologii, pulmonologii, nefrologii. **W placówce realizowane są dwie ścieżki opieki koordynowanej tj. kardiologiczną i diabetologiczną.** Czynimy również starania, by pozyskiwać nowych specjalistów do współpracy dla dobra naszych pacjentów. Opieka koordynowana obejmuje pacjentów, którzy spełniają dwie główne kategorie:

- **Chorzy przewlekłe.** Opieka koordynowana jest skierowana do pacjentów, którzy cierpią na przewlekłe choroby, takie jak choroby serca, cukrzyca, choroby tarczycy, choroby płucne i wiele innych. Ci pacjenci wymagają długotrwałej opieki i zarządzania ich stanem zdrowia w sposób całościowy.
- **Leczeni w placówkach podstawowej opieki zdrowotnej (POZ).** Opieka koordynowana jest realizowana w placówkach podstawowej opieki zdrowotnej, które są pierwszym punktem kontaktu pacjenta z systemem opieki zdrowotnej. W takich placówkach lekarz pierwszego kontaktu, pielęgniarka POZ i inni specjaliści współpracują ze sobą, aby zapewnić kompleksową opiekę pacjentom.

Opieka koordynowana jest skierowana przede wszystkim do tych dwóch grup pacjentów, aby zapewnić im spójną, całościową i skoordynowaną opiekę zdrowotną. Opieka koordynowana w naszej przychodni to:

- **Współpraca między lekarzami:** W ramach opieki koordynowanej lekarz podstawowej opieki zdrowotnej współpracuje z lekarzami specjalistami, aby zapewnić kompleksową opiekę pacjentowi. Wspólnie opracowują plan leczenia i monitorują postępy.
- **Koordynacja opieki:** Koordynator nadzoruje przebieg opieki i zapewnia płynny przepływ informacji pomiędzy różnymi dostawcami opieki zdrowotnej. Koordynator zapewnia również ustalanie terminów badań, wizyt i konsultacji zleconych przez lekarza POZ.
- **Indywidualny Plan Opieki Medycznej (IPOM):** Lekarz POZ wraz z pacjentem opracowuje Indywidualny Plan Opieki Medycznej, który jest spersonalizowanym planem działania dla pacjenta. IPOM uwzględnia diagnostykę, leczenie, profilaktykę oraz edukację pacjenta w zakresie chorób związanych z kardiologią, diabetologią.
- **Dostępność do opieki specjalistycznej:** Opieka koordynowana umożliwia pacjentom szybszy dostęp do opieki specjalistycznej. Dzięki współpracy między lekarzami POZ

RAPORT O STANIE MIASTA I GMINY CHMIELNIK ZA ROK 2023

a specjalistami, pacjenci mogą otrzymać odpowiednie porady i konsultacje w krótszym czasie.

- **Edukacja pacjenta:** Opieka koordynowana obejmuje również edukację pacjenta na temat jego stanu zdrowia, zagrożeń, profilaktyki i samozarządzania. Pacjent otrzymuje informacje na temat zdrowego stylu życia, zaleceń dotyczących leczenia oraz monitorowania swojego stanu zdrowia.
- **Edukacja dietetyczna:** W ramach opieki pacjent ma zapewnioną opiekę dietetyka, którego działania mają wspomóc pacjenta w walce z otyłością, niezdrowym sposobem odżywiania czy niewłaściwym trybem życia.

Kalkulacja przychodów i kosztów dla SPZOZ w Chmielniku:

Przychody SPZOZ w latach 2021-2023

Lp.	Źródło przychodu	2021 rok /zł	2022 rok /zł	2023 rok/zł
1.	Przychody	4 168 552,46	4 287 468,93	4 873 499,33
a)	Z NFZ na usługi POZ	3 770 101,29	3 692 475,24	4 176 215,89
b)	Z NFZ na usługi STM	362 024,67	501 191,03	613 706,21
b)	Płatne badania, wizyty i inne	36 426,50	93 802,66	83 577,23
2.	Pozostałe przychody	177 030,89	167 662,52	262 350,47
a)	Wynajem pomieszczeń	149 700,48	164 674,20	177 441,45
b)	Pozostałe	27 330,41	2 988,32	84 909,02
3.	Przychody finansowe	59,59	44 828,74	59 327,53
	Ogółem przychody (1+2+3)	4 345 642,94	4 499 960,19	5 195 177,33

Koszty SPZOZ w latach 2021-2023

Lp.	Koszty działalności/źródło powstania	2021 rok /zł	2022 rok /zł	2023 rok /zł
1.	Koszty działalności podstawowej	4 097 644,05	4 395 161,12	4 883 435,04
a)	Amortyzacja	129 785,27	120 002,73	202 165,72
b)	Zużycie materiałów i energii	233 986,17	249 038,10	266 536,91
c)	Usługi obce	734 665,96	700 361,84	775 954,44
d)	Wynagrodzenia osobowe i bezosobowe	2 483 602,69	2 766 599,25	3 062 000,22
e)	Narzut na wynagrodzenia	428 513,73	470 794,58	503 134,83
f)	Naliczony ZFŚS	40 554,80	48 508,83	47 918,04
g)	Inne świadczenia na rzecz pracowników	11 820,35	9 884,27	16 537,32
h)	Pozostałe koszty rodzajowe	34 715,08	29 971,52	9 187,56

RAPORT O STANIE MIASTA I GMINY CHMIELNIK ZA ROK 2023

2.	Rozliczenie kosztów (rezerwy prac.)	9 454,00	63 568,00	18 120,00
3.	Pozostałe koszty operacyjne	500 003,85	7 485,79	520 969,82
	Ogółem koszty (1+/-2+3)	4 607 101,90	4 466 214,91	5 422 524,86


Zgodnie z powyższymi danymi w 2023 roku strata wyniosła - **227 347,53 zł.**

Przychody i koszt finansowy za 2023r. w związku z realizacją projektu pn.: „**Wdrożenie e-usług w placówkach POZ i ich integracja z systemem e-zdrowie**” (nie wpływające na wynik).

L.p.		Przychody	Koszty
1.	Amortyzacja		144 205,65
2.	Pozostałe przychody operacyjne	144 205,65	
	Razem	144 205,65	144 205,65

Sukcesy i nagrody

Placówka w 2023 r. otrzymała **nagrodę „Hipokrates 2023”** w kategorii PRZYCHODNIA/GABINET ROKU w powiecie kieleckim! Celem plebiscytu jest nagrodzenie placówek oraz pracowników ochrony zdrowia, którzy cieszą się największym uznaniem wśród pacjentów. Głosy pacjentów zdecydowały o tym, która placówka medyczna otrzymała zaszczytny tytuł. Patronem plebiscytu jest Narodowy Fundusz Zdrowia, a także Ministerstwo Zdrowia.



Niewątpliwym sukcesem było zakończenie robót remontowych we wrześniu 2023 r. Remont Przychodni Zdrowia w Chmielniku rozpoczęty został w grudniu 2022 roku. Mimo trwającego remontu dyrekcja oraz personel dbały o ciągłość pracy i jak najlepszy komfort pacjentów przebywających na terenie naszej przychodni. Wszystkie prace przeprowadzone były przez firmę „HEINICH-INVESTMENT” Sp. z o.o. z Kielc zgodnie z projektem pn.: „**Poprawa efektywności energetycznej budynku Samodzielnego Publicznego Zakładu Opieki Zdrowotnej w Chmielniku**”. Zadanie przewidywało wykonanie robót budowlanych z zakresu: izolacji piwnic, docieplenia ścian zewnętrznych budynku, docieplenie stropu piętra, wymiana okien na energooszczędne, wymiana drzwi na energooszczędne, modernizacja systemu C.W.U., wymiana oświetlenia na energooszczędne, montaż instalacji fotowoltaicznej, wymiana pokrycia dachu,

wymiana posadzki, elewacji, instalacji wodno-kanalizacyjna wewnętrznej, instalacji C.O. i kotłowni, instalacji elektryczna niskoprądowej oraz roboty wykończeniowe wewnętrzne. W ramach projektu dokonano również **zakupu nowego sprzętu medycznego**, leżanek, parawanów, aparatów EKG, holter RR, holter EKG, sterylizator i inne, które już w końcówce roku 2023 służyły naszym pacjentom.

SPZOZ w Chmielniku, w tym minionym roku z środków własnych pokrył **wymianę stolarki meblowej** w całej placówce. W roku 2023 r. SP ZOZ otrzymał **grant na rozbudowę informatycznego systemu gabinetowego oraz zakup sprzętu teleinformatycznego "e-usługi POZ"**, które umożliwiły tworzenie i udostępnianie elektronicznej dokumentacji medycznej (EDM) oraz świadczenia e-usług. Projekt był finansowany przez Unię Europejską w ramach pakietu REACT-EU, wspierającego przeciwdziałanie skutkom pandemii COVID-19. Realizatorem projektu było Ministerstwo Zdrowia, a jego wartość wynosi 99 589 028,57 zł. Nasza jednostka pozyskała dofinansowanie w kwocie **153 335,49**. Celem projektu było wsparcie cyfryzacji placówek POZ w zakresie świadczenia e-usług, integracji z systemem e-zdrowia oraz usprawnienie udzielania świadczeń.

Z pozyskanych środków zakupiliśmy 2 laptopy z pełnym oprogramowaniem, 21 komputerów stacjonarnych ALL-IN-ONE z pełnym oprogramowaniem, 5 drukarek, 6 urządzeń wielofunkcyjnych, 2 czytniki dowodów osobistych, 2 czytniki kodów kreskowych, dysk sieciowy. Podejmowane są ciągłe starania, aby placówka nieustannie się rozwijała na wielu płaszczyznach.

Obecnie Przychodnia korzysta z pomieszczeń na piętrze budynku (gabinety lekarskie, gabinet zabiegowy, rejestracja, administracja, gabinet położnej, serwerownia, pomieszczenie magazynowe oraz socjalne), na parterze (poradnia dziecięca, punkt szczepień, punkt pobrań, kąciek zabaw dla dzieci), w piwnicach (pomieszczenia magazynowe, szatnie, pomieszczenie na odpady medyczne, pomieszczenia techniczne, archiwum) oraz na podda poddaszu (pomieszczenia magazynowe).

7. Rolnictwo i gospodarka nieruchomościami

Struktura gruntów na obszarze gminy

Powierzchnia gminy Chmielnik wynosi 14 213 ha, w tym teren miasta obejmuje 780 ha, a tereny wiejskie 13 433 ha. Struktura użytków w Mieście i Gminie Chmielnik przedstawia się następująco:

Struktura użytków w Mieście i Gminie Chmielnik wg stanu na dzień 31 XII 2023

Wyszczególnienie	Miasto (w ha)	Gmina (w ha)	Razem (w ha)
Użytki rolne	535	9709	10244
w tym: <i>Grunty orne</i>	457	7198	7655
<i>sady</i>	27	326	353
<i>łąki</i>	15	1168	1183
<i>pastwiska</i>	8	439	447
<i>rolne zabudowane</i>	21	313	334
<i>grunty zadrzewione i zakrzewione</i>	7	211	218
<i>pozostałe</i>	0	54	54
Lasy i grunty leśne	53	2925	2978
Grunty zabudowane i zurbanizowane	186	569	755
w tym: <i>mieszkaniowe</i>	50	30	80
<i>przemysłowe</i>	20	16	36
<i>inne zabudowane</i>	28	32	60
<i>Niezabudowane</i>	3	1	4
<i>rekreacyjne</i>	5	5	10
<i>drogi</i>	62	380	442
<i>grunty pod budowę dróg publicznych</i>	0	4	4
<i>koleje</i>	13	92	105
<i>kopalne</i>	5	9	14
Grunty pod wodami	2	40	42
w tym: <i>wody płynące</i>	1	18	19
<i>wody stojące</i>	1	22	23
Użytki ekologiczne	0	13	13
Nie użytki	4	175	179
Tereny różne	0	2	2
RAZEM	780	13433	14213

Na terenie gminy przeważają użytki rolne, które stanowią 72,10% obszaru gminy, 20,95% powierzchni gminy to lasy i grunty leśne oraz tereny zadrzewione i zakrzewione, grunty zurbanizowane i zabudowane zajmują 5,31% powierzchni gminy, pozostała część to grunty pod wodami, tereny różne, użytki ekologiczne i nieużytki, które stanowią 1,64% powierzchni gminy.

Struktura upraw w Gminie Chmielnik

Jak wynika z danych opublikowanych przez Agencje Restrukturyzacji i Modernizacji Rolnictwa na stronie internetowej: <https://rejestrupraw.arimr.gov.pl/> na obszarze Miasta i Gminy Chmielnik w roku 2023 wnioskami o płatności bezpośrednie objęto 5 794,18 ha. Jest to

powierzchnia użytków rolnych faktycznie wykorzystywana rolniczo i stanowi ona 40,77% łącznej powierzchni Miasta i Gminy. Strukturę upraw przedstawia niżej zamieszczona tabela:

Struktura upraw w Mieście i Gminie Chmielnik w roku 2023

Lp.	Uprawa	Udział w strukturze upraw (%)
1.	Zboża	42,14%
2.	Użytki zielone	29,72 %
3.	Motylkowe	7,65%
4.	Miododajne	4,97%
5.	Sady	4,58%
6.	Oleiste	3,03%
7.	Okopowe	2,06 %
8.	Kukurydza	2,67 %
9.	Rośliny zielne	0,91%
10.	Warzywa	0,21%
11.	Pozostałe	2,06%
	Razem	100%

Największą powierzchnię upraw zajmują zboża, w których dominującą rolę posiada pszenżyto ozime (927 ha) i pszenica ozima (543 ha). Powierzchnia obsiana jęczmieniem jarym, jęczmieniem ozimym i owsem kształtowała się na poziomie przekraczającym 529 ha, dla każdej z wymienionych upraw. Pozostałe uprawy tj. proso, pszenica jara, żyto ozime zajmowało po około 65 ha, natomiast najmniejszą powierzchnię zajmowało żyto jare, bo tylko 2,05 ha.

Dużym, stale rosnącym na przestrzeni ostatnich lat, zainteresowaniem cieszy się uprawa roślin oleistych, a szczególnie rzepaku ozimego.


Nowością pośród upraw są rośliny zielne, które zajmują powierzchnię 53 ha. Pozostałe rośliny zielne uprawiane na terenie gminy Chmielnik to, chaber, nostryk, żmijowiec, babka i fenkuł.

Rośliny okopowe, kiedyś uprawa dominująca w gminie, w chwili obecnej zajmują powierzchnię wynoszącą tylko 119 ha i uprawa ta posiada stałą tendencję spadkową. Pośród roślin motylkowych dominuje lucerna (100 ha) wyka (59 ha) i koniczyna czerwona (15 ha). Pozostałe uprawy to mieszanki międzygatunkowe, zagajniki, bądź uprawy nieoznaczone.

Stan gruntów stanowiących zasób gminny na dzień 31 grudnia 2023 roku.


Zgodnie z art. 24 ust. 1 ustawy z dnia 21 sierpnia 1997 roku o gospodarce nieruchomościami do gminnego zasobu nieruchomości należą nieruchomości, które stanowią przedmiot własności gminy i nie zostały oddane w użytkowanie wieczyste oraz nieruchomości będące przedmiotem użytkowania wieczystego gminy.

Według stanu na dzień 31 grudnia 2023 r. gminny zasób nieruchomości stanowi 420,1734 ha, w tym:



W obecnym stanie prawnym precyzyjne ustalenie wartości gruntów gminnych nie jest możliwe z uwagi na brak przepisów wykonawczych dla przeprowadzenia powszechnej taksacji nieruchomości. Oszacowanie ich wartości przez rzeczoznawców majątkowych związane byłoby z dużymi kosztami, co byłoby ekonomicznie niezasadne. Czynności związane z szacowaniem nieruchomości podejmowane są każdorazowo przy zbywaniu bądź nabywaniu nieruchomości. Nabyta w ten sposób wiedza, przetransponowana na pozostałe, wchodzące w skład gminnego zasobu, nieruchomości pozwala określić wartość szacunkową wszystkich gminnych nieruchomości. Wartość rzeczowych aktywów trwałych Gminy Chmielnik na dzień 31 grudnia 2023 roku wynosiła 180 619 458,88 zł.

Wartość ta w poszczególnych grupach klasyfikacji budżetowej kształtuje się następująco:
Rzeczowe aktywa trwale Gminy Chmielnik wg stanu na dzień 31.12. 2023 r.



RAPORT O STANIE MIASTA I GMINY CHMIELNIK ZA ROK 2023

Wartość gruntów, wraz z gruntami oddanymi w trwały zarząd, wynosi 12 173 338,82 zł i wzrosła w porównaniu z rokiem ubiegłym o kwotę 1.161.565,03 zł. Porównanie wielkości gminnego zasobu nieruchomości według stanu na dzień 31 XII 2022 r. i 31 XII 2023 r. przedstawiono w niżej zamieszczonej tabeli.

Wielkość gminnego zasobu nieruchomości latach 2022 i 2023

Lp	Grupa	Jednostka miary	Stan na dzień 31 XII 2022r	Stan na dzień 31 XII 2023r	Różnica
1.	Użytki rolne, w tym:	ha	97,0833	95,1279	- 1.9554
	- grunty orne	ha	71,1247	69,1984	- 1,9263
	- sady	ha	1,1290	1,1290	0
	- łąki trwałe	ha	10,9992	10,9992	0
	- pastwiska trwałe	ha	6,5923	6,5923	0
	- grunty rolne zabudowane	ha	6,4640	6,4349	- 0,0291
	- grunty pod stawami	ha	0,0200	0,0200	0
	- rowy	ha	0,7541	0,7541	0
2.	Grunty leśne oraz zadrzewione i zakrzewione, w tym:	ha	17,8960	17,8760	- 0,0200
	- lasy	ha	12,4476	12,4276	- 0,0200
	- grunty zadrzewione i zakrzewione	ha	5,4484	5,4484	0
3.	Grunty zabudowane i zurbanizowane, w tym:	ha	287,2559	291,8461	+ 4,5902
	- tereny mieszkaniowe	ha	3,0417	3,0643	+ 0,0226
	- tereny przemysłowe	ha	8,6872	8,6872	0
	- inne tereny zabudowane	ha	8,1392	10,8785	+ 2,7393
	- tereny rekreacyjne i wypoczynkowe	ha	4,1685	4,1092	- 0,0593
	- tereny komunikacyjne	ha	263,2193	265,1069	+ 1,8876
4.	Tereny różne	ha	1,8224	1,9609	+ 0,1385
5.	Nieużytki	ha	8,0695	8,0695	0
6.	Grunty pod wodami powierzchniowymi stojącymi	ha	5,2930	5,2930	0
	Razem		417,4201	420,1734	+ 2,7533

Do powyższego zasobu należą między innymi grunty: oddane w dzierżawę, użyczenie, trwały zarząd oraz w użytkowanie wieczyste.

Dochody uzyskane w roku 2023 z tytułu wykonywania prawa własności nieruchomości

W roku 2023 Gmina Chmielnik z tytułu gospodarowania nieruchomościami wchodzącymi w skład jej zasobu osiągnęła dochód w kwocie 205.480,41 złotych.

Struktura dochodów przedstawiona została w niżej zamieszczonej tabeli.

Gospodarka nieruchomościami - Struktura dochodów

Lp	Źródło dochodów	Dochody uzyskane za rok 2022 (zł)	Dochody uzyskane za rok 2023 (zł)
1.	Sprzedaż działek pod zabudowę mieszkaniową i przemysłową	1 611 651,67	0
2.	Sprzedaż nieruchomości rolnych	0,00	0,00
3.	Wpływy ze sprzedaży składników majątkowych	721,67	902,55
4.	Opłaty z tytułu użytkowania wieczystego i trwałego zarządu	13 341, 58	17 102,14
5.	Opłaty z tytułu dzierżawy, najmu i inne	76 247,79	97 452,16
6.	Opłata z tytułu przekształcenia użytkowania wieczystego w prawo własności	665,64	816,96
7.	Wpływy z tytułu gospodarowania mieszkaniowym zasobem gminy	89 730,16	89 206,60
	Dochody razem:	1 792 358,51	205 480,41

Przeważającą część dochodów gminy w 2023 r stanowiły dochody z opłat z tytułu dzierżawy oraz najmu (47,43%), w następnej kolejności znajduje się gospodarowanie mieszkaniowym zasobem gminy stanowiące 43,41% dochodu, oraz dochody z opłat z tytułu użytkowania wieczystego, trwałego zarządu (8,32%), wpływy z przekształcenia użytkowania wieczystego w prawo własności (0,40%). Pozostałe 0,44% stanowią wpływy ze sprzedaży składników majątkowych.

Program gospodarowania mieszkaniowym zasobem Gminy Chmielnik

Gmina Chmielnik posiada i tworzy mieszkaniowy zasób w celu zaspokajania potrzeb mieszkaniowych wspólnoty samorządowej, zwłaszcza gospodarstw o niskich dochodach i osób w trudnej sytuacji rodzinnej i materialnej. Gmina Chmielnik wypełnia ten obowiązek poprzez budowę nowych budynków mieszkalnych, modernizację istniejących budynków i lokali oraz poprawę standardu technicznego lokali wchodzących w skład mieszkaniowego zasobu Gminy Chmielnik. Kwestię uzyskania najmu lokalu z zasobu mieszkaniowego Gminy Chmielnik regulują niżej wyszczególnione akty prawne: Ustawa z dnia 21 czerwca 2001 r. o ochronie praw lokatorów, mieszkaniowym zasobie gminy i o zmianie Kodeksu cywilnego, uchwała z 30 września 2021 roku Rady Miejskiej w Chmielniku Nr XXXV/363/2021 w sprawie zasad wynajmowania lokali wchodzących w skład mieszkaniowego zasobu Gminy Chmielnik i uchwała Nr XIV/124/2019 Rady Miejskiej w Chmielniku dnia 21 października 2019 roku w sprawie wieloletniego programu gospodarowania mieszkaniowym zasobem Gminy Chmielnik na lata 2019-2023. Sposób zarządzania i administrowania budynkami i lokalami stanowiącymi własność Gminy Chmielnik regulują umowy zawarte pomiędzy Gminą a Zakładem Usług Komunalnych w Chmielniku Spółka z ograniczoną odpowiedzialnością z/s w Zreczu Dużym. W ramach Spółka zajmuje się zarządzaniem i administrowaniem budynkami wielorodzinnymi znajdujących się w Łagiewnikach (nr 72B) i w Chmielniku przy ulicy Dojazdowej 27.

Zestawienie zasobu mieszkaniowego Gminy Chmielnik 31.12.2023 roku

Wyszczególnienie	Ilość lokali	Powierzchnia użytkowa (m ²)
Liczba lokali socjalnych	93	3 560,59
Liczba lokali mieszkalnych (komunalnych) będących własnością Gminy Chmielnik	13	523,08
Liczba lokali mieszkalnych (komunalnych) w budynkach wspólnot mieszkaniowych z udziałem Gminy Chmielnik	4	102,80
Razem :	110	4 186,47

W roku 2023 wielkość zasobu mieszkaniowego Gminy Chmielnik w stosunku do roku poprzedniego zmieniła się, ponieważ uległa zmniejszeniu liczba lokali mieszkalnych (komunalnych). Z użytkowania zostały wyłączone trzy lokale mieszkalne przy ulicy Kielecka 28 w Chmielniku. Na przestrzeni 2023 roku zostało zweryfikowanych 8 nowych wniosków w sprawie udzielenia pomocy mieszkaniowej z tytułu najmu lokalu z mieszkaniowego zasobu gminy. Przesłankami koniecznymi do pozytywnego rozpatrzenia wniosku były dwie przesłanki tj. niezaspokojone potrzeby mieszkaniowe oraz spełnione kryterium dochodowe określone w uchwale nr XXXV/363/2021 Rady Miejskiej w Chmielniku z 30 września 2021 r. cytowanej wyżej uchwały. Zgodnie z wymienioną wyżej uchwałą na przestrzeni roku w pierwszym I kwartale każdego roku następuje weryfikacja uprawnień wnioskodawców, którzy znajdują się na liście oczekujących. W związku z tym w 2023 roku weryfikacji podlegało 10 wnioskodawców. Po rozpatrzeniu złożonych wniosków na listę oczekujących sporządzoną na rok 2023 zostało wpisanych 7 wnioskodawców. Trzech zostało wykreślonych gdyż nie złożyli wymaganych dokumentów. Ponadto w ciągu roku Społeczna Komisja Mieszkaniowa w Chmielniku pozytywnie zweryfikowała dwa wnioski o zamianę dotychczas zajmowanego lokalu na inny, trzy wnioski najem lokalu oraz 3 wnioski najemców lokali, którym upłynął termin najmu socjalnego umowy.

Według stanu na dzień 31 grudnia 2023 roku na liście osób oczekujących na przydział lokalu wchodzącego w skład mieszkaniowego zasobu gminy znajdowało się 6 wnioskodawców.

Stan techniczny lokali mieszkalnych wchodzących w skład mieszkaniowego zasobu Gminy Chmielnik jest zadawalający. Liczba lokali i budynków, których stan techniczny jest dobry wynosi 82, średni stan techniczny posiada 22 lokale i 6 lokali stan techniczny niski. **Na koniec 2023 roku zasiedlenie lokali wynosiło około 96 %.**

Stawkę bazową czynszu najmu za 1 m² powierzchni użytkowej lokalu za lokale mieszkalne oraz stawkę czynszu za lokale socjalne, ustalono zarządzeniem Nr 296/2020 i Zarządzeniem Nr 333/2021 Burmistrza Miasta i Gminy Chmielnik.:

Dla potrzeb ustalenia stawek czynszu za 1m² powierzchni użytkowej lokali mają zastosowanie czynniki, które mają wpływ na obniżenie lub podwyższenie wartości użytkowej lokalu, w szczególności są to: położenie budynku; położenie lokalu w budynku; ogólny stan techniczny budynku; wyposażenie budynku i lokalu w urządzenia techniczne i instalacje oraz ich stan.

8. Funkcjonowanie gminnych spółek

Zakład Usług Komunalnych w Chmielniku Spółka z ograniczoną odpowiedzialnością z siedzibą w Zreczu Dużym działa jako spółka gminna ze 100% udziałem Gminy Chmielnik. Spółka powstała z przekształcenia zakładu budżetowego Gminy Chmielnik i powołana została aktem notarialnym w 2012 r. Kapitał zakładowy Spółki na dzień 31.12.2023 r. wynosi 1.595.500,00 zł i obejmuje: wkład pieniężny w wysokości 5.000,00 zł, mienie ruchome o wartości 1.342.000,00 zł, wkład niepieniężny w postaci nieruchomości położonych w Chmielniku przy ulicy Starobuskiej (działki ewidencyjne o numerach: 1331, 1539, 1530 i 1529/5) o łącznej wartości 248.500,00 zł. Kapitał zakładowy dzieli się na 3191 udziałów o wartości po 500 zł każdy. Całość udziałów w kapitale zakładowym posiada gmina Chmielnik.

Spółka działa na podstawie umowy spółki, przepisów Kodeksu spółek handlowych. Podstawowym zadaniem Spółki jest świadczenie usług komunalnych na rzecz mieszkańców miasta i gminy Chmielnik i z tego tytułu znacząca większość działalności Spółki opiera się na zadaniach zleconych lub powierzonych przez Gminę Chmielnik.

Przedmiotem działalności Spółki jest zaspokajanie potrzeb mieszkańców między innymi w zakresie: uzdatniania i dostarczania wody oraz odprowadzania i oczyszczania ścieków, zgodnie z obowiązującymi w tym zakresie przepisami prawa, utrzymania czystości na terenie miasta - całoroczne oczyszczanie ulic, placów, chodników, przystanków, konserwacji i utrzymania zieleni miejskiej, zagospodarowania terenów zielonych, gospodarki odpadami komunalnymi, w tym: organizacja i prowadzenie systemu zorganizowanego selektywnego zbierania i segregacji odpadów, organizacji i utrzymania domu przedpogrzebowego, fontanny, szaletów, miejsc pamięci narodowej, zarządzania i administrowania budynkami komunalnymi, przylegającymi terenami przydomowymi i osiedlowymi stanowiącymi własność komunalną oraz budynkami innych podmiotów na podstawie umów o administrowaniu nieruchomościami, gospodarki energetycznej, logistyki, transportu i sprzętu, świadczenie odpłatnych usług na zlecenie dla osób fizycznych i prawnych, uzgadnianie i opiniowanie projektów technicznych w zakresie infrastruktury wodociągowo-kanalizacyjnej, administrowanie targowiskiem.

Na dzień 01.01.2023 r. zatrudnionych na umowę o pracę w Spółce było 57 osób, umowa zlecenie – 14 osób, a na koniec roku tj. 31.12.2023 r. 54 osoby zatrudnione na podstawie umowy o pracę i 11 osób zatrudnionych na umowę zlecenie.

Gospodarka wodno – ściekowa

Woda na potrzeby mieszkańców miasta i gminy Chmielnik jest dostarczana z ujęcia wody w: **Zreczu Dużym, Piotrkowicach, Celinach, Suchowoli** (służącego obecnie jako stacja podnoszenia ciśnienia) oraz rezerwowego ujęcia wody w Chmielniku. Dodatkowo w 2023 roku Spółka zakupiła z Gminy Pierzchnica 3833m³ wody na potrzeby zaopatrzenia mieszkańców miejscowości Ługi i Różanka. Długość sieci wodociągowej bez przyłączy na koniec 2023 roku wynosiła 198,008 km, natomiast długość sieci kanalizacji sanitarnej wynosiła 79,122 km bez przyłączy. W roku 2023 Spółka wymieniła 520 szt. wodomierzy. Zawarto 33 dodatkowe umowy na przyłączenie do sieci wodociągowej i 25 umów na przyłączenie do sieci kanalizacyjnej.

RAPORT O STANIE MIASTA I GMINY CHMIELNIK ZA ROK 2023

Dane dotyczące ilości umów na dostawę wody i odprowadzenie ścieków, ilości dostarczonej wody oraz ilości odprowadzonych ścieków przedstawia poniższa tabela.

	Rok 2021	Rok 2022	Rok 2023	Wzrost / spadek porównanie lat 2022-2023
Ilość umów na dostarczanie wody [szt.]	3440 (stan na koniec roku)	3485 (stan na koniec roku)	3518 (stan na koniec roku)	+ 33
Ilość umów na odprowadzenie ścieków [szt.]	1959 (stan na koniec roku)	1989 (stan na koniec roku)	2014 (stan na koniec roku)	+ 25
Ilość dostarczonej wody [m ³]	282 587	290 207	283 338	- 6 869 (- 2,37%)
Ilość ścieków przyjętych na oczyszczalniach ścieków poprzez sieć kanalizacyjną i wozami asenizacyjnymi [m ³]	194 302	191 978	193 460	+ 1 482 (+ 0,77%)
Ilość ścieków odebranych wozami asenizacyjnymi należących do Spółki [m ³]	5 583	4 934	6 161	+ 1 227 (+ 24,87%)

Ilość dostarczonej wody w roku 2023 w stosunku do roku 2022 spadła o 6869 m³. Wynika to ze zmniejszonego zużycia wody przez mieszkańców Gminy Chmielnik oraz zmniejszonej ilości wody sprzedawanej do Buska-Zdroju. Nastąpił wzrost ilości ścieków przyjętych na oczyszczalnię ścieków poprzez sieć kanalizacyjną i odebranych wozami asenizacyjnymi w stosunku do roku 2022 ze względu na przyłączenia mieszkańców do miejskiej sieci kanalizacyjnej. Nastąpił wzrost ilości ścieków odebranych wozami asenizacyjnymi należącymi do Spółki w stosunku do roku 2022 ze względu na wprowadzone przepisy obowiązkowego wywozu ścieków z przydomowych szamb.

W ramach realizacji zadania własnego związanego z zaopatrzeniem w wodę i odprowadzeniem ścieków Spółka prowadziła eksploatację urządzeń wodociągowo-kanalizacyjnych, w tym ujęć wody, oczyszczalni ścieków w Chmielniku i w Piotrkowicach. W ramach tych działań prowadzona była bieżąca konserwacja i naprawy oraz usuwanie awarii, które wystąpiły na sieciach.

W 2023 roku na ujęciu wody w Zreczu Dużym zakupiono drugą pompę Grundfos NBG 125-80-250/220 45kW oraz zmodernizowano zestaw hydroforowy w celu ograniczenia zużycia energii elektrycznej (pierwszą zakupiono w roku 2022). W związku ze zmianą ceny energii elektrycznej, zasadne stało się poszukiwanie rozwiązań w celu ograniczenia kosztów jej zakupu. Montaż drugiej pompy, która pracuje naprzemiennie z pierwszą zakupioną w 2022 roku, pozwolił zredukować zużycie energii elektrycznej, co ma określone konsekwencje ekonomiczne.

**Porównanie zużycia energii elektrycznej na Ujęciu Wody w Zreczu Dużym
w latach 2021-2023**

Miesiąc	Rok 2021 [MWh]	Rok 2022 [MWh]	Rok 2023 [MWh]
Styczeń	60,057	59,778	37,859
Luty	59,581	52,934	38,476
Marzec	63,028	59,931	37,576
Kwiecień	60,526	60,775	36,779
Maj	61,021	71,492	38,296
Czerwiec	65,404	78,561	37,171
Lipiec	65,363	63,568	38,561
Sierpień	58,253	53,375	37,630
Wrzesień	56,516	37,562	36,280
Październik	63,203	36,758	44,217
Listopad	56,021	36,383	35,740
Grudzień	63,644	43,646	43,664
RAZEM:	732,644	654,763	462,249

Ponadto na ujęcie wody w 2023 roku zakupiono system dozujący – chlorator wraz z materiałami niezbędnymi do rozruchu na obiekcie oraz dwa regulatory podciśnienia z manometrem. Zakupiono i zamontowano dwa wyłączniki mocy w celu zabezpieczenia ciągłości zasilania i zabezpieczenia agregatów pompowych. Łączna wartość inwestycji to kwota netto 115.115,18 zł.

Dla poprawy warunków i efektywności pracy pogotowia wodno-kanalizacyjnego zakupiono samochód marki CITROEN Jumper za kwotę 36.850,00 zł netto.

W celu zabezpieczenia obiektów oczyszczalni ścieków w Chmielniku zamontowano monitoring wizyjny. Ponadto w lutym 2023 roku Spółka wprowadziła zatwierdzoną taryfę dla zbiorowego zaopatrzenia w wodę i zbiorowego odprowadzenia ścieków.

Gospodarowanie odpadami komunalnymi.

W ramach podpisanej umowy z Gminą Chmielnik na odbiór odpadów, Spółka prowadziła całoroczny odbiór odpadów pochodzących od mieszkańców z terenu miasta i gminy Chmielnik. Ponadto w ramach umów z instytucjami i przedsiębiorcami Spółka odbierała odpady pochodzące z nieruchomości niezamieszkałych – 209 umów na koniec roku 2023 (207 umów na koniec roku 2022).

W 2023 roku nastąpił wzrost ilości odpadów komunalnych odebranych bezpośrednio od mieszkańców. W związku z tym na działalności związanej z gospodarowaniem odpadami komunalnymi w ramach umowy in-house w 2023 r. Spółka poniosła stratę w kwocie 127.308,83 zł brutto.

Porównanie ilości odebranych odpadów przez Spółkę w latach 2021- 2023

	Rok 2021	Rok 2022	Rok 2023	Wzrost / spadek porównanie lat 2022-2023
Ilość odpadów odebranych bezpośrednio od mieszkańców [Mg]	1671,335	1541,872	1731,664	+189,792 (+12,31%)
Ilość odpadów przyjętych w Punkcie Selektywnej Zbiórki Odpadów Komunalnych w Chmielniku [Mg]	297,361	303,830	283,552	-20,278 (- 6,68%)
Ilość odpadów odebranych od instytucji i przedsiębiorców z terenu Gminy Chmielnik [Mg]	350,297	318,098	257,487	- 60,611 (- 19,05%)
Ilość odpadów odebranych od instytucji i przedsiębiorców z obszarów innych gmin [Mg]	6,91	11,430	13,76	+ 2,33 (+ 20,38%)

Do wywozu odpadów komunalnych w 2023 roku Spółka zakupiła samochód ciężarowy marki Mercedes ATEGO za kwotę 95.000,00 zł netto. Ten samochód został oklejony naklejką przygotowaną przez uczniów z Zespołu Placówek Oświatowych w Piotrkowicach w ramach konkursu ekologicznego zorganizowanego przez Spółkę pt. „Bądźmy Eko-Logiczni-segregacja się opłaca”.



Fot. Samochód ciężarowy Mercedes ATEGO przeznaczony do zbiórki odpadów na terenie miasta i gminy Chmielnik

W ramach zadania powierzonego przez Gminę Chmielnik związanego z prowadzeniem Punktu Selektywnego Zbierania Odpadów Komunalnych przy ulicy Starobuskiej w Chmielniku przeprowadzono przebudowę i rozbudowę istniejącego PSZOK. W dniu 18 grudnia 2023 r. odbyło się uroczyste oddanie budynku do użytkowania.

W miejscu zdegradowanej zabudowy m.in. wybudowano budynek magazynowo – socjalny, wagę samochodową, utwardzono i odgradzono teren. W ramach projektu zakupiono również wyposażenie między innymi: kontenery i pojemniki do gromadzenia odpadów, regały magazynowe, wyposażenie pomieszczenia socjalnego. W Punkcie Selektywnego Zbierania Odpadów Komunalnych w Chmielniku został utworzony punkt napraw i ponownego użycia, który umożliwi wydzielenie ze strumienia odpadów, przedmiotów, które posiadają wartości użytkowe i mogą zostać ponownie użyte. Nowy PSZOK pozwoli na zwiększanie masy selektywnie zebranych odpadów komunalnych i przyczyni się do zwiększenia odzysku surowców i zachowania zasobów. Poprawa infrastruktury gospodarki odpadami (PSZOK) oraz prowadzenie kampanii edukacyjnej na temat prawidłowego postępowania z odpadami powinno doprowadzić do zwiększenia skuteczności selektywnego zbierania odpadów i wzrostu świadomości ekologicznej mieszkańców gminy Chmielnik.

Inwestycja o wartości 2.697.176,00 zł została sfinansowana z: Regionalnego Programu Operacyjnego Województwa Świętokrzyskiego na lata 2014-2020 w wysokości 1.700.000,00 zł, preferencyjnej pożyczki z Wojewódzkiego Funduszu Ochrony Środowiska i Gospodarki Wodnej w Kielcach w wysokości 750.000,00 zł, środków własnych Spółki w wysokości 247.176,00 zł.



Fot. Nowo wybudowany budynek Punktu Selektywnego Zbierania Odpadów Komunalnych przy ulicy Starobuskiej w Chmielniku



Fot. Stary budynek Punktu Selektywnego Zbierania Odpadów Komunalnych przy ulicy Starobuskiej w Chmielniku

Utrzymanie czystości i porządku.

Na terenie Miasta i Gminy Chmielnik Spółka w ramach zawartych umów zajmowała się utrzymaniem czystości i porządku w granicach administracyjnych miasta i na przystankach autobusowych (tj. zamiatanie, odśnieżanie i piaskowanie chodników, placów i parków, posypywanie piaskiem ulic, usuwanie śmieci z trawników, skwerów i poboczy dróg, piaskowanie i mycie wiat przystankowych, oczyszczanie powierzchni ścianek przystanków z plakatów, napisów, ogłoszeń i innych druków). W okresie od wiosny do jesieni, Spółka zajmowała się również pielęgnacją terenów zielonych znajdujących się w granicach administracyjnych miasta Chmielnik.

Ponadto Spółka obsługuje i utrzymuje porządek na targowisku miejskim „Mój Rynek” przy ulicy Szydłowskiej w Chmielniku. W roku 2023 odbyło się 51 targów. W trzecią niedzielę każdego miesiąca odbywa się tak zwana „Giełda gołębi” (w 2023 roku odbyło się 12 targów).

Pozostała działalność.

Z tytułu świadczonych usług, na rzecz mieszkańców miasta i gminy Chmielnik, w ramach Działu Eksploatacji, Remontowo-Budowlanego i Energetyki Ciepłej Spółka w 2023 roku Spółka osiągnęła zysk w kwocie 32.406,83 zł brutto.

Spółka prowadzi obsługę Domu Przedpogrzebowego w Chmielniku ul. Szydłowskiej k. cmentarza. W 2023 r. w chłodni przechowywano 185 zwłok (I półrocze - 90 zwłok, II półrocze - 95 zwłok). Zwłoki kierowane są do chłodni ze: Szpitala Powiatowego w Chmielniku, Domu Pomocy Społecznej w Łagiewnikach, Domu Pomocy Społecznej w Gnojnie, przez rodziny zmarłych pochodzących z terenu miasta i gminy Chmielnik. Na tej działalności Spółka poniosła stratę w kwocie 5.314,57 zł brutto ze względu na znaczący wzrost kosztów zakupu energii elektrycznej.

Ponadto Spółka zajmuje się dostawą energii ciepłej dla mieszkańców lokali we Wspólnotach Mieszkaniowych przy ulicy Piastów w Chmielniku, zasobów mieszkaniowych Gminy oraz do lokali administrowanych przez Spółdzielnię Mieszkaniową w Chmielniku. Spółka eksploatuje niżej wymienione kotłownie: ul. Piastów 10 w Chmielniku (kotłownia gazowa), ul. Dojazdowa 27 w Chmielniku (kotłownia gazowa), ul. Mrucza 39 w Chmielniku (kotłownia gazowa), ul. Dygasińskiego 12 w Chmielniku (kotłownia gazowa), w miejscowości Sędziejowice 37 (kotłownia węglowa). Na działalności energetyka ciepła Spółka osiągnęła zysk w kwocie 42.349,50 zł brutto.

Spółka zarządza zasobami mieszkaniowymi należącymi do dziewięciu Wspólnot Mieszkaniowych znajdujących się przy ulicy Piastów w Chmielniku oraz przy ul. Furmańskiej 11 i ul. 1 Maja 22 w Chmielniku. W ramach sprawowanego zarządu systematycznie pobiera zaliczki na utrzymanie części wspólnych, które po zakończeniu roku podlegają rozliczeniu. Z tytułu zarządzania Spółka osiągnęła zysk w kwocie 24.454,17 zł brutto.

Spółka na podstawie zawartej umowy z Gminą „o zarządzanie gminnym zasobem mieszkaniowym” zarządza i administruje lokalami i budynkami należącymi do mieszkaniowego zasobu Gminy Chmielnik. Uzyskane przychody przeznaczone są na pokrycie kosztów związanych z utrzymaniem budynków, w tym drobnych napraw i remontów. Na tej działalności Spółka wykazała zysk w kwocie 1.414,68 zł brutto, natomiast stratę przyniosła na działalności związanej z dzierżawą

RAPORT O STANIE MIASTA I GMINY CHMIELNIK ZA ROK 2023

budynków z lokalami socjalnymi w Chmielniku przy ulicy Dojazdowej 27 oraz w miejscowości Łagiewniki 72B. Powodem strat są zbyt niskie stawki czynszu regulowanego dla najemców lokali w w/w budynkach.

Zestawienie przychodów i kosztów na poszczególnych działalnościach Spółki za okres od 01.01.2023 r. do 31.12.2023 r.

RODZAJ DZIAŁALNOŚCI	PRZYCHODY	KOSZTY	STRATA	ZYSK
Ujęcie wody w Zreczu Dużym	2.029.475,36	2.335.604,88	-	174.596,63
Ujęcie wody – przychód wewnętrzny	480.726,15			
Razem ujęcie	2.510.201,51	2.335.604,88	-	174.596,63
Sieć wodociągowa Chmielnik	1.523.353,25	1.513.735,60	-	14.976,46
Sieć Chmielnik – wewnętrzny przychód	5.358,81	-	-	-
Sieć wodociągowa Piotrkowice	134.502,98	172.131,11	37.628,13	-
Razem sieć wodociągowa	1.663.215,04	1.685.866,71	37.628,13	14.976,46
Sieć kanalizacyjna Chmielnik	1.615.114,95	1.489.481,80	-	138.162,06
Sieć kanalizacyjna – wewnętrzny przychód	12.528,91	-	-	-
Sieć kanalizacyjna – oczyszczalnia Ch-k osad	13.820,82	6.726,67	-	7.094,15
Sieć kanalizacyjna – Piotrkowice	198.597,00	374.805,80	176.208,80	-
Razem sieć kanalizacyjna	1.840.061,68	1.871.014,27	176.208,80	145.256,21
Energetyka ciepła K10	907.896,74	830.914,43	-	21.512,29
Rezerwa na C.O.	- 55.470,02	-	-	-
Energetyka ciepła kotłownia Sędziejowice	28.423,20	25.965,95	-	2.457,25
Energetyka ciepła kotłownia Dygasińskiego 12	100.429,79	91.048,10	-	9.381,69
Energetyka ciepła kotłownia Mrucza 39	23.448,00	22.363,55	-	1.084,45
Energetyka ciepła kotłownia Dojazdowa 27	59.473,92	51.560,10	-	7.913,82
Razem energetyka ciepła	1.084.530,17	1.021.852,13	-	42.349,50
Gospodarka odpadami - utrzymanie czystości	623.190,00	605.144,07	-	18.045,93
Gospodarka odpadami - instytucje	379.846,78	335.926,30	-	43.920,48
Gospodarka odpadami - PSZOK	332.091,82	333.077,20	-	-
Gospodarka odpadami – zimowe utrż. dróg	39.814,81	39.798,50	-	16,31
Gospodarka odpadami – zbiórka popiołu	125,00	786,78	661,78	-
Utrzymanie targowiska + opłata eksploatacyjna	88.397,93	81.119,77	-	7.278,16
Gospodarka odpadami - in house	1.703.759,67	1.831.068,50	127.308,83	-
zbiórka odpadów od ludności	24.900,00	21.189,18	-	3.710,82
Gospodarka odpadami – odśnieżanie Rejon V				
Razem gospodarka odpadami	3.192.126,01	3.014.514,79	128.955,99	72.971,70
Utrzymanie zieleni	207.705,51	183.484,65	-	24.220,86
Razem utrzymanie zieleni	207.705,51	183.484,65	-	24.220,86
Zarządzanie Wspólnotami	100.566,12	76.111,95	-	24.454,17
Wspólnoty mieszkaniowe	344.205,64	334.906,27	-	9.299,37
Wspólnoty mieszkaniowe dzierżawa dachu	3.658,54	-	-	3.658,54
Zasoby gminy	186.672,18	185.257,50	-	1.414,68
Dzierżawa zasoby Dojazdowa 27	40.594,74	51.456,88	10.862,14	-
Dzierżawa zasoby Łagiewniki 72 B	14.860,94	21.549,56	6.688,62	-
Razem ADM i zasoby	690.558,16	669.282,16	17.550,76	38.826,76

RAPORT O STANIE MIASTA I GMINY CHMIELNIK ZA ROK 2023

Usługi transportowe	125.138,84	88.268,27	-	36.870,57
Usługi WRB	117.554,52	95.356,51	-	22.198,01
Usługi WRB na rzecz Gminy	13.919,07	3.710,25	-	10.208,82
Utrzymanie domu przedpogrzebowego	41.490,75	46.805,32	5.314,57	-
Wynajem miejsc parkingowych ul. Piastów	5.853,60	11.052,49	5.198,89	-
Razem WRB i pozostałe działalności	303.956,78	245.192,84	10.513,46	69.277,40
Przychody i koszty finansowe	24.989,81	29.957,43	29.957,43	24.989,81
Przychody i koszty operacyjne	306.426,46	151.279,31	151.279,31	306.426,46
OGÓLEM:	11.803.442,59	11.441.644,68	552.093,88	913.891,79

Spółka za 2023 rok uzyskała zysk w kwocie brutto 361.797,91 zł (46.849,00 zł podatek dochodowy) zysk netto wyniósł 314.948,91 zł.

W 2023 roku planowany roczny plan inwestycyjny Spółki opiewał na kwotę 1.967.701,43 zł. Jego realizacja w 2023 roku zamknęła się w kwocie 1.503.722,17 zł, co stanowiło 76,42% jego wykonania.

V. Realizacja uchwał Rady Miejskiej

W 2023 roku odbyło się 12 sesji Rady Miejskiej (w 2022 r. i 2021 r. po 11 sesji) w tym dwie sesje nadzwyczajne, przy ogólnej frekwencji radnych wynoszącej 96,67 %, na których podjęto 115 uchwał: 26 stycznia 2023 r. - 14 uchwał, 27 lutego 2023 r. - 9 uchwał, 27 marca 2023 r. - 11 uchwał, 24 kwietnia 2023 r. - 5 uchwał, 12 maja 2023 r. - 3 uchwały, 29 maja 2023 r. - 5 uchwał, 19 czerwca 2023 r. - 8 uchwał, 28 sierpnia 2023 r. - 15 uchwał 25 września 2023 r. - 6 uchwał, 17 października 2023 r. - 3 uchwały, 4 grudnia 2023 r. - 15 uchwał, 28 grudnia 2023 r. - 21 uchwał. Rozpatrzono 3 petycje i 1 skargę. Tematyka podejmowanych uchwał przedstawia się następująco:

Transport publiczny, przystanki - 5 uchwał.

Gospodarka nieruchomościami - 26 uchwał.

Podatki i opłaty lokalne - 2 uchwały.

Budżet gminy - 26 uchwał.

Pomoc finansowa - 9 uchwał.

Petycje i skargi - 2 uchwały.

Drogi, ulice - 1 uchwała.

Programy, strategie, porozumienia - 11 uchwał.

Sprawozdania - 2 uchwały.

Planowanie przestrzenne – 2 uchwały.

Oświata - 2 uchwały.

Dotacje – 5 uchwał.

Statuty i regulaminy – 3 uchwały.

Inne - 19 uchwał.

Organ nadzoru, Wojewoda Świętokrzyski wszczął 1 postępowanie nadzorcze, Wojewódzki Sąd Administracyjny wyrokiem z dnia 26.10.2023 r. unieważnił 1 uchwałę.

W 2023 roku komisje stałe Rady Miejskiej odbyły łącznie 38 posiedzeń (w 2022 – 28 a w 2021 r. 41): Komisja Skarg Wniosków i Petycji - 4 posiedzenia, Komisja Rolnictwa i Ochrony Środowiska - 7 posiedzeń, Komisja Rewizyjna – 1 kontrola, Komisja Oświaty, Kultury, Zdrowia i Spraw Społecznych – 6 posiedzeń, Komisja Budżetu, Finansów i Rozwoju Gospodarczego – 11 posiedzeń, - Komisja Statutowo- Regulaminowa -10 posiedzeń.



VI. Inne istotne działania

Gmina aktywnie wspiera wszelkie działania inwestorów mające na celu tworzenie nowych działalności, ich rozwój oraz tworzenie i utrzymanie miejsc pracy. Stara się zapewnić przyjazne warunki do inwestowania, a pomoc w rozwiązywanie trudności, w procedurze administracyjnej odbywa się w tutejszym urzędzie bez zbędnej zwłoki.

Co roku dla firm funkcjonujących w naszej gminie i osób zamierzających rozpocząć działalność, organizowane są spotkania na temat dostępnych instrumentów finansowych oraz aktualnych przepisów mających wpływ na otoczenie biznesu. Zapraszane do prezentacji tych tematów są instytucje i organizacje działające non profit m.in.: Urząd Marszałkowski Województwa Świętokrzyskiego, Lokalna Grupa Działania „Białe Ługi”, KSWP Końskie, Świętokrzyskie Centrum Innowacji i Transferu Technologii Kielce, Pierwszy Urząd Skarbowy w Kielcach. Oprócz tego bezpośrednio w Wydziale Rozwoju Gospodarczego Urzędu Miasta i Gminy w Chmielniku na bieżąco są udzielane informacje i doradztwo w zakresie działalności gospodarczej oraz poprzez wszystkie dostępne media społecznościowe w tym urzędową stronę internetową, drogą mailową itp. Efektem powyższych działań jest również skuteczność w pozyskiwaniu dotacji i innych form finansowania zarówno na rozwój jak i założenie firmy. Głównymi źródłami wsparcia są fundusze dla sektora MŚP, konkursy ogłaszane przez Urząd Marszałkowski, Wojewódzki Urząd Pracy i Powiatowy Urząd Pracy w Kielcach, Lokalną Grupę Działania „Białe Ługi”, Agencję Restrukturyzacji i Modernizacji Rolnictwa oraz przez operatorów prywatnych. Ponadto udostępniane i aktualizowane są na stronie internetowej urzędu zakładki: Serwis Informacyjny OGŁOSZENIA (przedsiębiorcy składają oferty usług, produktów, zatrudnienia, kupna i sprzedaży nieruchomości, inne), KARTA DUŻEJ RODZINY (zniżki od przedsiębiorców), Facebook - Lokalny Plac Targowy „Dobre bo Chmielnickie”(lokalni przedsiębiorcy bezpłatnie promują swoje produkty i usługi).



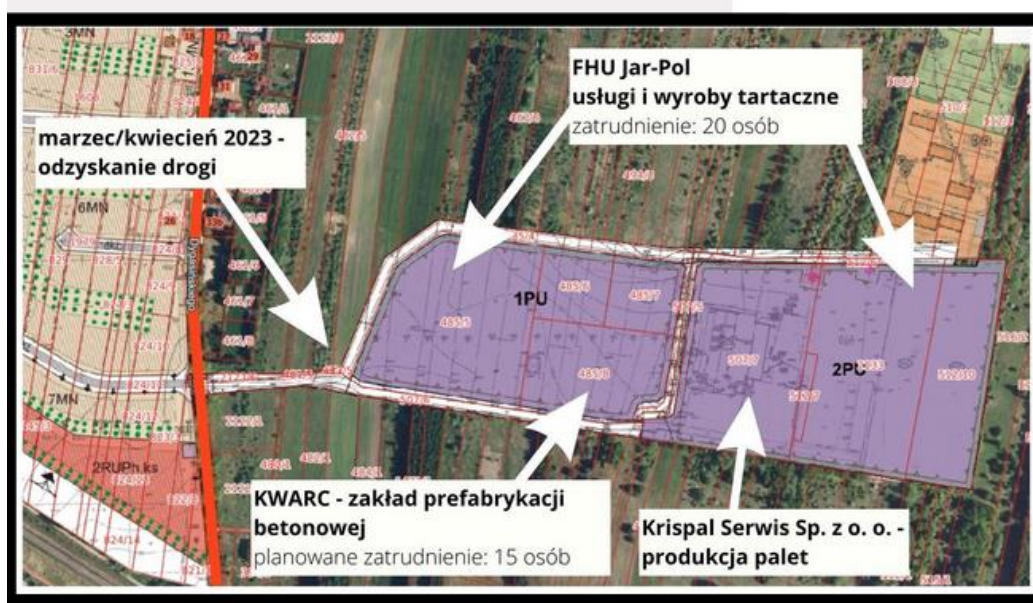
Spotkanie z przedstawicielami Powiatowego Urzędu Pracy w Kielcach na temat możliwości pozyskania dotacji na otwarcie działalności gospodarczej.

Atrakcyjne tereny inwestycyjne znajdujące się w obrębie gminy a nie będące jej własnością są również przedstawiane potencjalnym inwestorom. Szczególnie dotyczy to terenów: usytuowanych wzdłuż torów kolejowych LHS i PKP, własności Gminy Kielce, osób i podmiotów prywatnych w tym spółki Hespól i objętych mpzp w Piotrkowicach i Grabowcu.



Tereny Hespolu przy torach LHS i PKP na Przededworzu.

Na terenie gminy Chmielnik tworzy się strefa inwestycyjna „Kasztanowa”. W 2023r po wielu latach starań odzyskano drogę dojazdową do funkcjonujących i lokujących się tam firm. Obecnie swą działalność rozpoczęły i prowadzą FHU Jar – Pol oraz Krispal Serwis Sp. z o.o, obie w branży drzewnej, natomiast firma KWARC jest w trakcie uzyskania stosownych zezwoleń na uruchomienie zakładu produkcyjnego prefabrykatów betonowych. Teren ma potencjał do dalszego rozwoju i został uzbrojony w media, w planach jest także urządzenie drogi.



Od 2018 r. nieprzerwanie działa Punkt Wsparcia Podatnika w Urzędzie prowadzony przez Izbę Administracji Skarbowej Kielce. Punkt Wsparcia Podatnika, który na bieżąco udziela porad i informacji oraz załatwia sprawy z zakresu praw i obowiązków podatkowych również dla

przedsiębiorców w tym biur obrachunkowych. Corocznie prowadzona jest akcja „Tu mieszkam, tu płacę podatek”, której pozytywnym efektem jest wzrastający od kilku lat dochód w budżecie gminnym z udziałów w podatku PIT od osób fizycznych. Z preferencyjnych pożyczek niskooprocentowanych od Fundacji Rozwoju Regionu Pierzchnica skorzystało:

w 2022 r. – 18 przedsięwzięć na sumę 3.15 mln zł,
w 2023r. – 5 przedsięwzięć na sumę 0,57 mln zł.

Poniższa tabela przedstawia zestawienie podziału tych środków na poszczególne branże i miejscowości gminy Chmielnik (Dane z FRRP w Pierzchnicy).

Miejscowość	Branża – liczba podmiotów
Chmielnik	Handel – 1
Celiny	Handel – 2
Lubania	Rolnictwo – 1
Ślasków Mały	Handel – 1

W Wydziale Rozwoju Gospodarczego funkcjonuje Punkt Informacyjny Funduszu Pożyczkowego Województwa Świętokrzyskiego, wspomagający lokalnych przedsiębiorców. Fundusz udzielił:

w 2022 roku – 5 pożyczek na kwotę 748.000 zł,
w 2023 roku – 0 pożyczek.

Kolejnym bardzo ważnym wskaźnikiem który świadczy o rozwoju przedsiębiorczości jest spadające bezrobocie, w gminie wynosiło:

- 2022 r. – 315 osób,
- 2023 r. – 304 osób.

Bezrobotni zarówno zarejestrowani jak i niezarejestrowani w Powiatowym Urzędzie Pracy założyli nowe jednoosobowe działalności gospodarcze (wg CEIDG w 2023 r. założono 43) mogąc zawsze liczyć na pomoc i wsparcie pracowników Wydziału Rozwoju Gospodarczego. Z informacji posiadanych przez Wydział wynika, iż 13 osób skorzystało z dotacji na łączną kwotę 1 368 000,00 zł (dotacje pochodziły z ARiMR, Lokalnej Grupy Działania Białe Ługi, Powiatowego Urzędu Pracy w Kielcach). Przedsiębiorcy zasilili branżę budowlaną i usługową (fotografowanie, kosmetologia, ogrodnictwo, obróbka metali).

Zgodnie z prowadzoną ewidencją na terenie gminy na koniec 2023 r. znajduje się 14 obiektów świadczących usługi hotelarskie w tym 13 gospodarstw agroturystycznych stanowiących główną bazę noclegową dla turystów, chcących odwiedzić gminę Chmielnik. Dają one także możliwość odpoczynku od zgiełku dużych miast oraz zasmakowania lokalnych i ekologicznych produktów. Gospodarstwa te stanowią źródło dodatkowego dochodu rolników.

W 2023 r. zorganizowano pięć spotkań ze stowarzyszeniami i grupami nieformalnymi, nt. możliwości pozyskania środków finansowych na realizowane przez nich działania oraz kwestii

formalno-prawnych ich funkcjonowania. Członkowie organizacji pozarządowych uczestniczyli w projekcie „Sieciowanie podmiotów ekonomii społecznej z terenu województwa świętokrzyskiego” organizowanego przez Regionalny Ośrodek Polityki Społecznej Urzędu Marszałkowskiego Województwa Świętokrzyskiego, spotkaniu powstania Polskiego Związku Kół Gospodyń Wiejskich, II Ogólnopolskich Targach Organizacji Pozarządowych w Kielcach, konferencji „Ekonomia społeczna w regionie świętokrzyskim - perspektywy rozwoju”, spotkaniu dotyczącym rozwoju wolontariatu w ramach projektu Centrum Rozwoju Społeczeństwa Obywatelskiego” ze środków Programu Wspierania Wolontariatu Długoterminowego na lata 2018-2023, I Forum organizacji pozarządowych pn. „Pozyskiwanie środków finansowych na działalność III sektora w 2024 r.”, II Kongresie Kół Gospodyń Wiejskich w Rakowie.



Szkolenie z przedstawicielami Fundacji im. Stefana Artwińskiego z Kielc na temat możliwości pozyskania środków ze Świętokrzyskiego Funduszu Lokalnego.



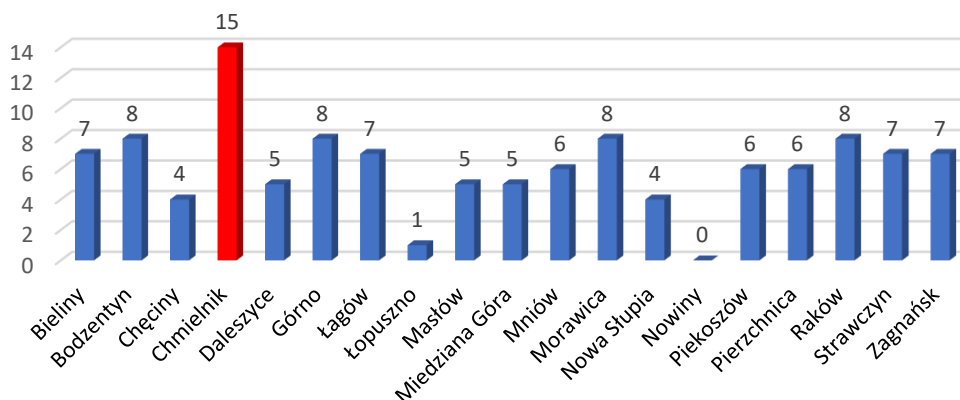
Wręczenie czeków z Fundacji im. Stefana Artwińskiego z Kielc na realizację projektów ze Świętokrzyskiego Funduszu Lokalnego.



Udział przedstawicieli organizacji pozarządowych z gminy Chmielnik w II Ogólnopolskich Targach Organizacji Pozarządowych w Kielcach

W gminie na koniec 2023 r. odnotowano 53 organizacje pozarządowych w tym 8 OSP, 15 Kół Gospodyń Wiejskich, 4 stowarzyszenia sportowe. Najwięcej KGW w powiecie kieleckim znajduje się w gminie Chmielnik.

Ilość Kół Gospodyń Wiejskich zarejestrowanych w Agencji Restrukturyzacji i Modernizacji Rolnictwa w poszczególnych gminach w powiecie kieleckim

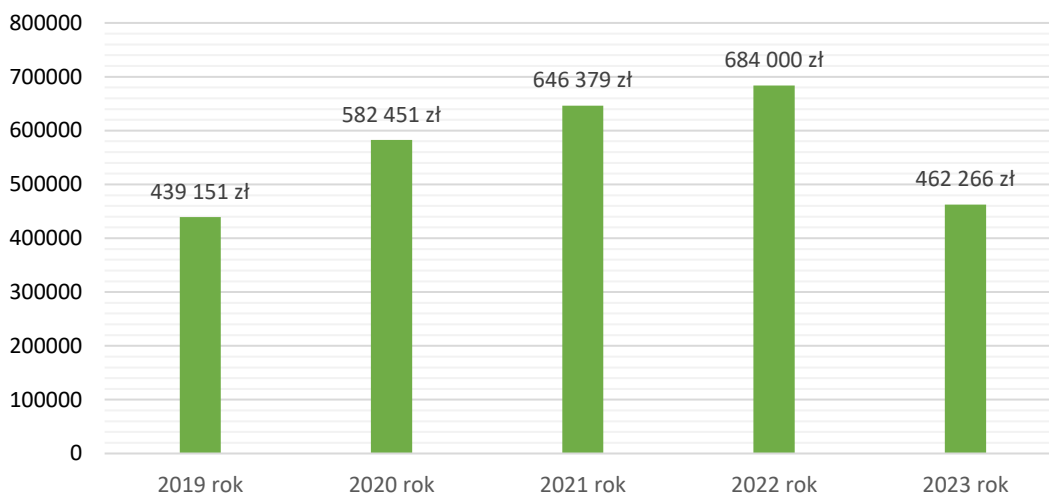


Źródło: Agencja Restrukturyzacji i Modernizacji Rolnictwa, Krajowy Rejestr Kół Gospodyń Wiejskich

W 2023 roku organizacje pozarządowe i grupy nieformalne pozyskały 462 266,00 zł na realizację swoich celów statutowych. Pozyskiwane są dotacje nie tylko od instytucji z terenu województwa świętokrzyskiego, ale także podmiotów m.in. fundacji i stowarzyszeń z terenu całej Polski. Pozyskane środki w 2023 roku pochodziły m.in. z Ministerstwa Kultury i Dziedzictwa Narodowego, Ministerstwa Sportu i Turystyki, Agencji Restrukturyzacji i Modernizacji Rolnictwa, Urzędu Marszałkowskiego Województwa Świętokrzyskiego, Świętokrzyskiego Urzędu Wojewódzkiego w Kielcach, Starostwa Powiatowego w Kielcach, Państwowej Straży Pożarnej, Wojewódzkiego Funduszu Ochrony Środowiska i Gospodarki

Wodnej, Fundacji im. Stefana Artwińskiego z Kielc, Fundacji Orlen, Fundacja Edukacja dla Demokracji.

Poniżej zestawienie pozyskanych środków zewnętrznych na przestrzeni lat 2019 -2023 przez organizacje pozarządowe z terenu miasta i gminy Chmielnik:



W minionym roku zostały także zrealizowane projekty z zakresu wspierania rozwoju sportu na terenie Miasta i Gminy Chmielnik na łączną kwotę 270.000,00zł. Na stronie internetowej urzędu znajduje się wykaz organizacji pozarządowych działających na terenie Gminy Chmielnik oraz zakładka z 1,5% dla OPP, który jest systematycznie aktualizowany.



Przykłady realizacji projektów przez organizacje pozarządowe z terenu gminy Chmielnik



Przykłady realizacji projektów przez Parafie z terenu gminy Chmielnik



Przykłady realizacji projektów przez organizacje pozarządowe z terenu gminy Chmielnik



Przykłady realizacji projektów przez organizacje pozarządowe z terenu gminy Chmielnik



Przykłady realizacji projektów przez gminę Chmielnik dla organizacji pozarządowych w 2023 r.

Przedsiębiorcy złożyli 334 wnioski do CEIDG przez pracowników Wydziału Rozwoju Gospodarczego w Chmielniku. Wnioski dotyczyły: uruchomienia, zmiany, zawieszenia, zakończenia lub wznowienia w prowadzonej działalności gospodarczej. Na bieżąco udzielane są konsultacje w tym zakresie. W 2023r. ilość funkcjonujących działalności gospodarczych w gminie pozostała na tym samym poziomie, w skali Polski nastąpił spadek, który spowodowany był głównie zmianami związanymi z wprowadzeniem Polskiego Ładu, wysoką inflacją oraz ogromnym wzrostem cen energii, a co za tym idzie kosztami prowadzenia działalności gospodarczej.

RAPORT O STANIE MIASTA I GMINY CHMIELNIK ZA ROK 2023

Liczba działalności gospodarczych w poszczególnych miejscowościach gminy Chmielnik w latach 2022-2023 (dane na podstawie CEIDG oraz KRS)

Lp.	Miejscowość	Ilość 2022 r.	Ilość 2023 r.	Zmiana
1	Chmielnik	306	298	-8
2	Przededworze	52	54	+2
3	Śladków Mały	38	37	-1
4	Piotrkowice	32	31	-1
5	Suchowola	28	31	+3
6	Celiny	24	26	+2
7	Śladków Duży	16	18	+2
8	Grabowiec	19	19	0
9	Borzykowa	11	12	+1
10	Łagiewniki	15	15	0
11	Zrecze Małe	11	10	-1
12	Zrecze Duże	8	8	0
13	Lubania	10	10	0
14	Jasień	10	10	0
15	Minostowice	9	9	0
16	Suliszów	7	8	+1
17	Holendry	5	5	0
18	Sędziejowice	10	9	-1
19	Kotlice	5	6	+1
20	Suskrajowice	2	2	0
21	Ciecierze	5	5	0
22	Ługi	3	3	0
23	Chomentówek	7	6	-1
24	Szyszczyce	6	6	0
25	Zrecze Chałupczańskie	4	3	-1
26	Lipy	3	3	0
	Razem	646	644	-2

Źródło: Wydział Rozwoju Gospodarczego UMiG w Chmielniku

W 2023 r. sytuacja w zakresie publicznego transportu drogowego ustabilizowała się, a w związku z utrzymaniem już istniejącej sieci połączeń w gminie z większością miejscowości, nie

wydano żadnego nowego zezwolenia na wykonywanie regularnych przewozów osób na terenie gminy Chmielnik. Wydano natomiast 8 zezwoleń na wykonywanie regularnych specjalnych przewozów osób w krajowym transporcie drogowym na potrzeby realizacji dowozów dzieci do szkół. Jednym z kluczowych celów rozwoju Gminy jest zwiększenie dostępności komunikacyjnej dla jej mieszkańców. W związku z tym wydano także 2 zaświadczenia na wykonywanie publicznego transportu zbiorowego dla przewoźnika wykonującego usługę przewozów autobusowych o charakterze użyteczności publicznej na już istniejących trasach, Chmielnik-Chmielnik przez Borzykową oraz Chmielnik-Chmielnik przez Łagiewniki, liniami uruchomionymi z inicjatywy Gminy Chmielnik, dofinansowanymi z Funduszu Rozwoju Przewozów Autobusowych poprzez Świętokrzyski Urząd Wojewódzki w Kielcach, utrzymując nadal ww. linie. W 2023r. przewiozły one 7782 pasażerów, co daje średnią ok 650 pasażerów miesięcznie, w tym głównie dojeżdżający uczniowie do szkół średnich korzystający z ulgowych biletów miesięcznych (średnio 10 szt. miesięcznie).

Wielkość dofinansowania pozyskana z Funduszu Rozwoju Przewozów Autobusowych wynosiła: w 2022 r. na kwotę ponad 68 tys. zł, a w 2023 r. na kwotę ponad 87,5 tys. zł.

Od początku funkcjonowania ww. linii Gmina Chmielnik skorzystała już z dofinansowywania z Funduszu Rozwoju Przewozów Autobusowych w kwocie 247 424,05 zł

Mapa gminy Chmielnik z zaznaczeniem przebiegu tras dofinansowanych z FRPA w 2023 r.



Źródło: Wydział Rozwoju Gospodarczego UMiG w Chmielniku

Na podstawie porozumienia podpisanego między Gminą Chmielnik i Gminą Kije nadal funkcjonowała międzygminna linia komunikacyjna Chmielnik- Kije przez Wolę Żydowską, Holendry, Jasień, Przededworze. Od pierwszego miesiąca funkcjonowania linii korzystają z niej w dużej mierze uczniowie kupujący bilety miesięczne (średnio 9 szt. miesięcznie), choć sprzedawanych jest również ok 100 szt. biletów jednorazowych. W 2023r. ww. lina przewiozła 4295 pasażerów, co daje średnią ok 350 osób miesięcznie. Pasażerami tymi są głównie mieszkańcy gminy Kije przemieszczający się do Chmielnika i z powrotem. Te gminne i międzygminne przewozy pasażerskie stanowią skuteczne uzupełnienie funkcjonujących już linii komercyjnych, obsługiwanych przez przewoźników prywatnych.

Na koniec 2023 r. utrzymano 4 udzielone wcześniej licencje na wykonywanie krajowego transportu drogowego w zakresie przewozu osób taksówką. Pozwalają one na szybki, komfortowy i indywidualny transport na trasach: sołectwa gminne – Chmielnik i są uzupełnieniem transportu zbiorowego, zwłaszcza w dni wolne od pracy i święta.

Na wniosek mieszkańców gminy powstały 3 nowe przystanki komunikacyjne i na koniec 2023 r. na terenie gminy wyznaczonych było 143 przystanków dających możliwość korzystania z komunikacji publicznej coraz większej liczbie mieszkańców.

W 2018 r. uchwałą Rady Miejskiej w Chmielniku ustalono na terenie gminy maksymalną liczbę zezwoleń na sprzedaż napojów alkoholowych – 150 (detal) i 40 (gastronomia), regulowała ona również maksymalną liczbę punktów sprzedaży na terenie gminy tj. 60 (detal) i 20 (gastronomia).

Analizując stan na koniec 2023 r. roku liczba punktów sprzedaży zmniejszyła się o 3 i wynosiła 42. W badanym roku wydano 7 zezwoleń na sprzedaż napojów alkoholowych przeznaczonych do spożycia poza miejscem sprzedaży i 4 zezwolenie na sprzedaż napojów alkoholowych przeznaczonych do spożycia w miejscu sprzedaży, a w związku z likwidacją 2 punktu sprzedaż napojów alkoholowych przeznaczonych do spożycia poza miejscem sprzedaży oraz 1 punktu sprzedaż napojów alkoholowych przeznaczonych do spożycia w miejscu sprzedaży, wygaszono 3 posiadane przez przedsiębiorców zezwolenia. Wydano także 18 zezwoleń na jednorazową sprzedaż napojów alkoholowych przeznaczonych do spożycia w miejscu sprzedaży podczas organizowanych imprez plenerowych.

Wartość sprzedanego alkoholu w 2023 r. wzrosła w stosunku do roku 2022 o 411 877,91 zł i wyniosła 11 013 095,15 zł, podobnie dochody do budżetu gminy za wydawanie zezwoleń na sprzedaż alkoholu wzrosły o 6 005,18 zł i wyniosły w 2023 r. 257 724,80 zł.

Dodatковым zadaniem realizowanym przez Gminę Chmielnik w latach 2022/2023 była dystrybucja węgla zgodnie z ustawą z dnia 27 października 2022 r. o zakupie preferencyjnym paliwa stałego dla gospodarstw domowych.

Gmina Chmielnik w listopadzie 2022 r. przystąpiła do zaproponowanego przez rząd programu wsparcia dystrybucji węgla na potrzeby gospodarstw domowych, podpisując w dniu 22 listopada 2022 r. umowę ze spółką Tauron Wydobywanie S.A. Podpisano również trzy umowy ze składami opału zainteresowanymi jego dystrybucją zlokalizowanymi na terenie naszej gminy w miejscowościach: Borzykowa, Przededworze i Chmielnik. *Mieszkańcy gminy Chmielnik złożyli 1307 wniosków na 1931 ton węgla w preferencyjnej cenie 2000 zł za 1 tonę. Zgodnie z przepisami*

ustawy 1282 wnioski zostały rozpatrzone pozytywnie, a węgiel zakupiło 914 gospodarstw domowych.

Surowiec transportowano z zakładów górniczych w Libiążu i Jaworznie, zlokalizowanych w odległości ok. 150 km od Chmielnika. Opał był dostarczany do gospodarstw domowych po wcześniejszym uregulowaniu płatności bezpośrednio w kasie urzędu gminy lub przelewem na rachunek bankowy. Mieszkańcy nie ponosili dodatkowych kosztów związanych z transportem surowca, pokrywali jedynie koszty ewentualnego pakowania opału w worki. W procedurę sprzedaży węgla były zaangażowane: Wydział Rozwoju Gospodarczego, Wydział Finansowy, Biuro Obsługi Klienta oraz Miejsko-Gminny Ośrodek Pomocy Społecznej w Chmielniku.

W sezonie grzewczym 2022/2023 Gmina Chmielnik sprowadziła ponad 1658 ton węgla, w tym: samochodami: 1098 ton węgla - 324 ton groszku, 350 ton orzecha oraz 424 ton kostki oraz koleją: 560 ton węgla - 55 ton groszku, 168 ton orzech i 337 ton kostki, w sumie 10 wagonów. W przypadku, gdy do 31 grudnia 2022 r., wnioskodawca nie dokonał zakupu węgla w ilości 1,5 tony lub dokonał zakupu węgla w ilości mniejszej niż 1,5 tony, był uprawniony do zakupu zwiększonego powyżej 1,5 tony limitu, jednak nie więcej niż 3 tony. Nabór wniosków trwał do 30 kwietnia 2023 r., kiedy to ostatecznie zakończono realizację procesu dystrybucji.



Źródło: Wydział Rozwoju Gospodarczego UMiG w Chmielniku

Opracowywanie nowej Strategii Rozwoju Gminy Chmielnik

W 2023 r. trwały prace nad opracowaniem „Strategii Rozwoju Gminy Chmielnik na lata 2022 -2030”, zakończono konsultacje „Diagnozy strategicznej sytuacji społecznej, gospodarczej i przestrzennej Miasta i Gminy Chmielnik”, przyjęto projekt ww Strategii i rozpoczęto konsultacje z instytucjami opiniodawczymi. Planowane zakończenie prac i przyjęcie Strategii do końca 2024 r.

Niezależna ocena miast czasopisma samorządowego „Wspólnota”

Niezależne, ogólnopolskie czasopismo „Wspólnota” w lutym 2024r. ogłosiło ranking polskich miast w czterech kategoriach: sukces społeczny, sukces infrastrukturalny, - sukces finansowy, sukces ekonomiczny, które ostatecznie uplasowały Chmielnik na wysokim **70. miejscu** na 631 jednostki w ogólnym zestawieniu „*Sukces kadencji 2018-2023. Podsumowanie*”

wśród gmin miejskich i wiejsko-miejskich. Dało to 3 miejsce w powiecie kieleckim i 4. w województwie świętokrzyskim.

W poszczególnych kategoriach najwyższe, bo aż **29. miejsce** zajął Chmielnik w zestawieniu „Sukces społeczny”, w którym analizowano wyniki egzaminów ósmoklasistów, liczbę dzieci w żłobkach, liczbę mieszkań komunalnych, wysokość wydatków na ochronę klimatu oraz wysokość dopłat do transportu zbiorowego w gminie. Ogromnym wyróżnieniem jest również zajęcie wysokiego 39 miejsca na 631 możliwych w rankingu „Sukces infrastrukturalny”. Chmielnik uplasował się na 1 miejscu w powiecie kieleckim i na 2 w województwie świętokrzyskim. W pozostałych dwóch kategoriach miasto Chmielnik znalazło się odpowiednio na pozycji 249 oraz 262 plasując się w dobrej, górnej części tabeli obejmującej 631 pozycji. Udało się to osiągnąć dzięki nie zaciąganiu w latach 2021-2022 nowych pożyczek, utrzymaniu dodatniego wyniku finansowego mimo wysokiej inflacji i ogromnego wzrostu cen np. prądu, znaczących wpływów z podatku PIT i CIT, otwieraniu nowych działalności gospodarczych oraz utrzymywaniu niskiego poziomu bezrobocia.



W roku 2023 Gmina realizowała współpracę z organizacjami pozarządowymi w formie współpracy finansowej. Przyznano dotacje na podstawie naboru wniosków dla:

- MLKS „Zenit” Chmielnik - Rozwój sportu na terenie Miasta i Gminy Chmielnik – Przygotowanie i udział w rozgrywkach ligowych piłkarzy nożnych drużyny seniorskiej i grup młodzieżowych, łącznie (w ramach dwóch naborów) **230.000,00 zł** (dotacja realizowana na podstawie Uchwały nr XII/107/2019 Rady Miejskiej w Chmielniku z 29/08/2019 r. w sprawie określenia warunków i trybu finansowania rozwoju sportu przez Miasto i Gminę Chmielnik),

- MLKS „Zenit” Chmielnik - Wspieranie rozwoju sportu na terenie Miasta i Gminy Chmielnik dotyczącego realizacji programu szkoleniowego, przygotowań klubu do udziału we współzawodnictwie w piłce nożnej grup dziecięcych i młodzieżowych w 2023 r. Kwota przyznanej dotacji: **40.000,00 zł**.

Gmina Chmielnik w roku 2023 wsparła działalność Centrum Integracji Społecznej w Chmielniku prowadzonego przez Fundację „Nadzieja Rodzinie” w Chmielniku, kwotą 129.998,76 zł. Zadanie dotyczyło ekonomii społecznej- działalności na rzecz integracji zawodowej

dla osób zagrożonych wykluczeniem społecznym w zakresie zatrudnienia socjalnego. Środki na ten cel pochodziły z Gminnego Programu Profilaktyki i Rozwiązywania Problemów Alkoholowych oraz Przeciwdziałaniu Narkomanii w Chmielniku na lata 2022-2025. Na podstawie uchwały nr XLIX/500/2022 Rady Miejskiej w Chmielniku z dnia 29 grudnia 2022 r. przez 12 miesięcy objęto wsparciem 15 uczestników zajęć reintegracji zawodowej prowadzonej przez chmielnicki CIS.

W 2023 roku Urząd Miasta i Gminy w Chmielniku zorganizował dla 47 osób poszukujących doświadczenia na rynku pracy, zatrudnienie w ramach różnych form i tak: 9 osób kontynuowało zatrudnienie w ramach umowy o pracę z 2022 roku. Ze środków własnych Urzędu Miasta i Gminy w Chmielniku zostało zatrudnione 7 osób, natomiast 3 osoby realizowały zadania w ramach umów zleceń. W minionym roku grupa 10 osób bezrobotnych została skierowana z Powiatowego Urzędu Pracy do wykonywania prac społecznie użytecznych na terenie gminy Chmielnik w okresie od 1 marca do 31 października 2023 roku. Do odbywania stażu zaś w Urzędzie w 2023 roku zostały skierowane 3 osoby bezrobotne. Natomiast 15 osób odbyło praktyki zawodowe i studenckie. W sumie w 2023 roku 4 osoby nabyły prawo do zasiłku dla bezrobotnych.

VII. Podsumowanie

Miniony 2023 rok był dla samorządów wyzwaniem na różnych płaszczyznach. Stawiliśmy czoła różnorodnym problemom, obejmującym zarówno aspekty finansowe, jak i kwestie związane z ochroną zdrowia, edukacją oraz efektywnym funkcjonowaniem administracji. Na każdym z wymienionych obszarów potrzebne były określone działania samorządu.

Gmina Chmielnik realizuje politykę zrównoważonego rozwoju całego jej obszaru. Z uzyskanych funduszy i środków własnych realizowane są lub przygotowywane do realizacji inwestycje w infrastrukturę drogową, wodno-kanalizacyjną, oświetleniową i komunalną (place zabaw, termomodernizacja budynków, opracowanie dokumentacji projektowej itp.).

Kluczowe inwestycje zakończone w roku 2023 to rewitalizacja miasta Chmielnik, zagospodarowanie zbiornika Andrzejówka II etap oraz poprawa efektywności energetycznej budynku Samodzielnego Publicznego Zakładu Opieki Zdrowotnej w Chmielniku wraz z wyposażeniem medycznym. Udało nam się wykonać również termomodernizacje kolejnych budynków użyteczności publicznej - budynku OSP Suliszów, budynku Szkoły Podstawowej w Chmielniku (II etap), budynku świetlicy wiejskiej w Holendrach. Poczyniono również kolejne inwestycje w infrastrukturę drogową i gospodarkę wodno-kanalizacyjną.

W codziennym funkcjonowaniu gminy jako jednostki samorządu terytorialnego nie można zapominać iż oprócz inwestycji realizowany jest szereg administracyjnych działań, które służą naszym mieszkańcom. Zadania te realizowane są przez wszystkie jednostki organizacyjne Gminy. Kierunek i zakres tych działań szczegółowo przedstawia Raport o stanie Miasta i Gminy Chmielnik za rok 2023r. Konstruktynne rozwiązywanie problemów, zaangażowanie, wzajemne zrozumienie i zaufanie to podstawa budowania wspólnego dobra. Przedstawione w Raporcie informacje stanowią zatem potwierdzenie, że nasza Gmina nie zatrzymuje się w realizacji wyznaczonych celów.

Wyniki w niezależnych rankingach, w których Gmina Chmielnik osiąga wysokie pozycje pokazują, że potrafimy skutecznie pozyskać środki z zewnątrz, realizować inwestycje, porządkować przestrzeń, wspierać przedsiębiorców, utrzymywać wysoki poziom nauczania i kultury, rozwijać pomoc społeczną, współpracować z organizacjami pozarządowymi. Jednym słowem wyznaczać właściwe tempo i kierunki rozwoju społeczno- gospodarczego.

Rok 2023 to czas bardzo intensywnej, systematycznej pracy, opartej na ogromnej dyscyplinie finansowej, dla dobra całej gminy oraz wszystkich jej mieszkańców. Nasze wspólne dokonania są konkretne i niezaprzeczalne, są dowodem aktywności władz samorządowych, sołtysów, pracowników jednostek organizacyjnych, pracowników urzędu, a przede wszystkim dobrej współpracy samorządu mieszkańca.

